

建通精密工業股份有限公司

個體財務報告暨會計師查核報告
民國112及111年度

地址：高雄市路竹區社南里大同路513巷138號

電話：(07)696-3037

§ 目 錄 §

項	目 頁	財 務 報 告 次 附 註 編 號
一、封 面	1	-
二、目 錄	2	-
三、會計師查核報告	3~6	-
四、個體資產負債表	7	-
五、個體綜合損益表	8~9	-
六、個體權益變動表	10	-
七、個體現金流量表	11~12	-
八、個體財務報告附註		
(一) 公司沿革	13	一
(二) 通過財務報告之日期及程序	13	二
(三) 新發布及修訂準則及解釋之適用	13~14	三
(四) 重大會計政策之彙總說明	14~24	四
(五) 重大會計判斷、估計及假設不確定性之主要來源	24	五
(六) 重要會計項目之說明	24~49	六~二四
(七) 關係人交易	49~54	二五
(八) 質抵押之資產	55	二六
(九) 重大或有負債及未認列之合約承諾	55	二七
(十) 重大之災害損失	-	-
(十一) 重大之期後事項	-	-
(十二) 具重大影響之外幣資產及負債資訊	55~56	二八
(十三) 附註揭露事項		
1. 重大交易事項相關資訊	56~57	二九
2. 轉投資事業相關資訊	57	二九
3. 大陸投資資訊	57	二九
4. 主要股東資訊	57	二九
(十四) 部門資訊	-	-
九、重要會計項目明細表	66~78	-

會計師查核報告

建通精密工業股份有限公司 公鑒：

查核意見

建通精密工業股份有限公司（建通公司）民國 112 年及 111 年 12 月 31 日之個體資產負債表，暨民國 112 及 111 年 1 月 1 日至 12 月 31 日之個體綜合損益表、個體權益變動表、個體現金流量表以及個體財務報告附註（包括重大會計政策彙總），業經本會計師查核竣事。

依本會計師之意見，上開個體財務報告在所有重大方面係依照證券發行人財務報告編製準則編製，足以允當表達建通公司民國 112 年及 111 年 12 月 31 日之個體財務狀況，暨民國 112 及 111 年 1 月 1 日至 12 月 31 日之個體財務績效及個體現金流量。

查核意見之基礎

本會計師係依照會計師受託查核簽證財務報表規則及審計準則執行查核工作，本會計師於該等準則下之責任將於會計師查核個體財務報告之責任段進一步說明。本會計師所隸屬事務所受獨立性規範之人員已依會計師職業道德規範，與建通公司保持超然獨立，並履行該規範之其他責任。本會計師相信已取得足夠及適切之查核證據，以作為表示查核意見之基礎。

關鍵查核事項

關鍵查核事項係指依本會計師之專業判斷，對建通公司民國 112 年度個體財務報告之查核最為重要之事項。該等事項已於查核個體財務報告整體及形成查核意見之過程中予以因應，本會計師並不對該等事項單獨表示意見。

茲對建通公司民國 112 年度個體財務報告之關鍵查核事項敘明如下：

特定客戶營業收入之真實性

建通公司民國 112 年度營業收入淨額中來自特定客戶營業收入變動金額及幅度與整體營業收入變化有顯著不一致，因此依審計準則公報有關收入預設為顯著風險之規定，將特定客戶之營業收入真實性列為關鍵查核事項。

收入認列之相關會計政策，請參閱財務報告附註四。

本會計師對上開關鍵查核事項所敘明之特定客戶已執行以下因應查核程序，包括：

- 一、瞭解及測試與收入認列真實性攸關之出貨及入帳作業等相關內部控制程序是否有效。
- 二、取得特定客戶營業收入明細資料並抽選適當樣本，檢視出貨文件及收款文件等，並核對收款對象與銷貨對象是否一致，以確認收入真實發生。

管理階層與治理單位對個體財務報告之責任

管理階層之責任係依照證券發行人財務報告編製準則編製允當表達之個體財務報告，且維持與個體財務報告編製有關之必要內部控制，以確保個體財務報告未存有導因於舞弊或錯誤之重大不實表達。

於編製個體財務報告時，管理階層之責任亦包括評估建通公司繼續經營之能力、相關事項之揭露，以及繼續經營會計基礎之採用，除非管理階層意圖清算建通公司或停止營業，或除清算或停業外別無實際可行之其他方案。

建通公司之治理單位（含審計委員會）負有監督財務報導流程之責任。

會計師查核個體財務報告之責任

本會計師查核個體財務報告之目的，係對個體財務報告整體是否存有導因於舞弊或錯誤之重大不實表達取得合理確信，並出具查核報告。合理確信係高度確信，惟依照審計準則執行之查核工作無法保證必能偵出個體財務報告存有之重大不實表達。不實表達可能導因於舞弊或錯誤。如不實表達之個別金額或彙總數可合理預期將影響個體財務報告使用者所作之經濟決策，則被認為具有重大性。

本會計師依照審計準則查核時，運用專業判斷及專業懷疑。本會計師亦執行下列工作：

- 一、辨認並評估個體財務報告導因於舞弊或錯誤之重大不實表達風險；對所評估之風險設計及執行適當之因應對策；並取得足夠及適切之查核證據以作為查核意見之基礎。因舞弊可能涉及共謀、偽造、故意遺漏、不實聲明或踰越內部控制，故未偵出導因於舞弊之重大不實表達之風險高於導因於錯誤者。
- 二、對與查核攸關之內部控制取得必要之瞭解，以設計當時情況下適當之查核程序，惟其目的非對建通公司內部控制之有效性表示意見。
- 三、評估管理階層所採用會計政策之適當性，及其所作會計估計與相關揭露之合理性。
- 四、依據所取得之查核證據，對管理階層採用繼續經營會計基礎之適當性，以及使建通公司繼續經營之能力可能產生重大疑慮之事件或情況是否存在重大不確定性，作出結論。本會計師若認為該等事件或情況存在重大不確定性，則須於查核報告中提醒個體財務報告使用者注意個體財務報告之相關揭露，或於該等揭露係屬不適當時修正查核意見。本會計師之結論係以截至查核報告日所取得之查核證據為基礎，惟未來事件或情況可能導致建通公司不再具有繼續經營之能力。
- 五、評估個體財務報告（包括相關附註）之整體表達、結構及內容，以及個體財務報告是否允當表達相關交易及事件。
- 六、對於建通公司內組成個體之財務資訊取得足夠及適切之查核證據，以對個體財務報告表示意見。本會計師負責查核案件之指導、監督及執行，並負責形成建通公司查核意見。


本會計師與治理單位溝通之事項，包括所規劃之查核範圍及時間，以及重大查核發現（包括於查核過程中所辨認之內部控制顯著缺失）。

本會計師亦向治理單位提供本會計師所隸屬事務所受獨立性規範之人員已遵循會計師職業道德規範中有關獨立性之聲明，並與治理單位溝通所有可能被認為會影響會計師獨立性之關係及其他事項（包括相關防護措施）。

本會計師從與治理單位溝通之事項中，決定對建通公司民國 112 年度個體財務報告查核之關鍵查核事項。本會計師於查核報告中敘明該等事項，除非法令不允許公開揭露特定事項，或在極罕見情況下，本會計師決定不於查核報告中溝通特定事項，因可合理預期此溝通所產生之負面影響大於所增進之公眾利益。

勤業眾信聯合會計師事務所

會計師 江 佳 玲



江佳玲

會計師 吳 秋 燕



吳秋燕

證券暨期貨管理委員會核准文號

台財證六字第 0920123784 號

證券暨期貨管理委員會核准文號

台財證六字第 0920123784 號

中 華 民 國 113 年 3 月 12 日

建通精密工業股份有限公司

個體資產負債表

民國 112 年及 111 年 12 月 31 日

單位：新台幣千元

代 碼	資 產	112年12月31日		111年12月31日	
		金 額	%	金 額	%
	流動資產				
1100	現金及約當現金(附註四及六)	\$ 399,035	11	\$ 574,708	14
1110	透過損益按公允價值衡量之金融資產—流動(附註四及七)	6,247	-	-	-
1120	透過其他綜合損益按公允價值衡量之金融資產—流動(附註四及八)	40,006	1	620	-
1150	應收票據(附註四及九)	19,254	1	19,917	1
1170	應收帳款—淨額(附註四及九)	69,993	2	81,255	2
1180	應收帳款—關係人(附註四、九及二五)	16,416	-	9,176	-
1206	其他應收款	54	-	2,433	-
1210	其他應收款—關係人(附註二五)	2,978	-	282,303	7
1220	本期所得稅資產(附註二一)	781	-	428	-
1310	存貨(附註四、五及十)	70,705	2	51,718	1
1476	其他金融資產—流動	9,305	-	12,552	1
1479	其他流動資產	43,064	1	9,796	-
11XX	流動資產合計	677,838	18	1,044,906	26
	非流動資產				
1550	採用權益法之投資(附註四及十一)	2,490,253	65	2,527,083	63
1600	不動產、廠房及設備(附註四、十二、二五、二六及二七)	515,601	14	389,050	10
1755	使用權資產(附註四、十三及二五)	873	-	1,666	-
1840	遞延所得稅資產(附註四及二一)	90,946	2	51,939	1
1915	預付設備款	19,012	1	6,076	-
1975	淨確定福利資產(附註四及十七)	4,926	-	408	-
1980	其他金融資產—非流動	1,320	-	1,320	-
1995	其他非流動資產	8,725	-	4,002	-
15XX	非流動資產合計	3,131,656	82	2,981,544	74
1XXX	資產總計	\$ 3,809,494	100	\$ 4,026,450	100
	負債及權益				
	流動負債				
2100	短期借款(附註十六)	\$ 440,000	12	\$ 444,900	11
2110	應付短期票券(附註十六)	50,000	1	-	-
2150	應付票據(附註十四)	7,555	-	4,808	-
2170	應付帳款(附註十四)	5,442	-	2,794	-
2180	應付帳款—關係人(附註十四及二五)	82,799	2	92,669	3
2219	其他應付款(附註十五及十七)	56,019	2	41,997	1
2220	其他應付款—關係人(附註二五)	4,479	-	11,800	-
2280	租賃負債—流動(附註四、十三及二五)	781	-	764	-
2320	一年內到期之長期借款(附註十六)	413,342	11	334,433	9
2399	其他流動負債	5,564	-	7,211	-
21XX	流動負債合計	1,065,981	28	941,376	24
	非流動負債				
2540	長期借款(附註十六)	628,770	17	747,716	19
2570	遞延所得稅負債(附註四及二一)	8,564	-	22,618	-
2580	租賃負債—非流動(附註四、十三及二五)	252	-	1,048	-
25XX	非流動負債合計	637,586	17	771,382	19
2XXX	負債總計	1,703,567	45	1,712,758	43
	權益(附註十八)				
3110	普通股股本	1,692,000	44	1,692,000	42
3200	資本公積	271,315	7	271,315	7
	保留盈餘				
3310	法定盈餘公積	364,825	10	364,825	9
3320	特別盈餘公積	97,816	2	159,585	4
3350	待彌補虧損	(142,334)	(4)	(33,158)	(1)
3300	保留盈餘合計	320,307	8	491,252	12
3400	其他權益	(134,636)	(3)	(97,816)	(3)
3500	庫藏股票	(43,059)	(1)	(43,059)	(1)
3XXX	權益總計	2,105,927	55	2,313,692	57
	負債及權益總計	\$ 3,809,494	100	\$ 4,026,450	100

後附之附註係本個體財務報告之一部分。

董事長：蘇敦禮



經理人：何易霖



會計主管：陳立益



建通精密工業股份有限公司

個體綜合損益表

民國 112 及 111 年 1 月 1 日至 12 月 31 日

單位：新台幣千元，惟
每股淨損為元

代 碼	112年度		111年度		
	金 額	%	金 額	%	
4000	營業收入淨額（附註四、十九及二五）	\$405,054	100	\$603,034	100
5000	營業成本（附註十、二十及二五）	<u>380,097</u>	<u>94</u>	<u>550,238</u>	<u>91</u>
5900	營業毛利	24,957	6	52,796	9
5910	未實現銷貨利益（附註二五）	(13,835)	(3)	(4,091)	(1)
5920	已實現銷貨利益（附註二五）	<u>4,091</u>	<u>1</u>	<u>11,465</u>	<u>2</u>
5950	已實現營業毛利淨額	<u>15,213</u>	<u>4</u>	<u>60,170</u>	<u>10</u>
	營業費用（附註九、二十及二五）				
6100	推銷費用	15,477	4	17,022	3
6200	管理費用	72,556	18	74,142	12
6300	研究發展費用	11,863	3	17,185	3
6450	預期信用減損迴轉利益	(<u>249</u>)	<u>-</u>	(<u>371</u>)	<u>-</u>
6000	營業費用合計	<u>99,647</u>	<u>25</u>	<u>107,978</u>	<u>18</u>
6900	營業淨損	(<u>84,434</u>)	(<u>21</u>)	(<u>47,808</u>)	(<u>8</u>)
	營業外收入及支出（附註二十及二五）				
7100	利息收入	10,656	3	12,501	2
7010	其他收入	22,527	5	22,584	4
7020	其他利益及損失	10,472	3	61,702	10
7050	財務成本	(30,679)	(8)	(25,637)	(4)
7070	採用權益法之子公司損益之份額	(<u>153,003</u>)	(<u>38</u>)	(<u>136,780</u>)	(<u>23</u>)
7000	合 計	(<u>140,027</u>)	(<u>35</u>)	(<u>65,630</u>)	(<u>11</u>)
7900	稅前淨損	(224,461)	(56)	(113,438)	(19)

（接次頁）

(承前頁)

代 碼		112年度		111年度	
		金 額	%	金 額	%
7950	所得稅利益(附註四及二一)	<u>(\$ 51,023)</u>	<u>(13)</u>	<u>(\$ 10,324)</u>	<u>(2)</u>
8200	本年度淨損	<u>(173,438)</u>	<u>(43)</u>	<u>(103,114)</u>	<u>(17)</u>
	其他綜合損益(附註四、十七、十八及二一)				
8310	不重分類至損益之項目				
8311	確定福利計畫之再 衡量數	3,026	1	1,001	-
8316	透過其他綜合損益 按公允價值衡量 之權益工具投資 未實現評價損益	10,252	2	(1,926)	-
8330	採用權益法之子公 司之其他綜合損 益份額	(81)	-	(425)	-
8349	與不重分類之項目 相關之所得稅	(605)	-	(200)	-
8360	後續可能重分類至損益 之項目				
8380	採用權益法之子公 司之其他綜合損 益份額	(48,934)	(12)	65,997	11
8399	與可能重分類之項 目相關之所得稅	<u>2,015</u>	<u>1</u>	<u>(3,697)</u>	<u>(1)</u>
8300	本年度其他綜合損 益(稅後淨額)	<u>(34,327)</u>	<u>(8)</u>	<u>60,750</u>	<u>10</u>
8500	本年度綜合損益總額	<u>(\$207,765)</u>	<u>(51)</u>	<u>(\$ 42,364)</u>	<u>(7)</u>
	每股淨損(附註二二)				
9710	基 本	<u>(\$ 1.05)</u>		<u>(\$ 0.62)</u>	
9810	稀 釋	<u>(\$ 1.05)</u>		<u>(\$ 0.62)</u>	

後附之附註係本個體財務報告之一部分。

董事長：蘇敦禮



經理人：何易霖



會計主管：陳立益



建通精密工業股份有限公司

個體財務報表

民國 112 及 111 年 1 月 1 日至 12 月 31 日

單位：新台幣千元

代碼		保 留 盈 餘					其 他 權 益					庫 藏 股 票	權 益 總 計
		普通股本	資本公積	法定盈餘公積	特別盈餘公積	未分配盈餘 (待彌補虧損)	合 計	金融資產 未實現 評價損益	國外營運機構 財務報表換算 之兌換差額	確定福利計畫 再衡量數	合 計		
A1	111 年 1 月 1 日餘額	\$1,692,000	\$ 271,315	\$ 343,170	\$ 85,432	\$ 216,553	\$ 645,155	\$ 1,303	(\$ 165,045)	\$ 4,157	(\$ 159,585)	(\$ 43,059)	\$2,405,826
B1	110 年度盈餘指撥及分配												
B1	法定盈餘公積	-	-	21,655	-	(21,655)	-	-	-	-	-	-	-
B3	特別盈餘公積	-	-	-	74,153	(74,153)	-	-	-	-	-	-	-
B5	現金股利	-	-	-	-	(49,770)	(49,770)	-	-	-	-	-	(49,770)
		-	-	21,655	74,153	(145,578)	(49,770)	-	-	-	-	-	(49,770)
D1	111 年度淨損	-	-	-	-	(103,114)	(103,114)	-	-	-	-	-	(103,114)
D3	111 年度稅後其他綜合損益	-	-	-	-	-	-	(2,351)	62,300	801	60,750	-	60,750
D5	111 年度綜合損益總額	-	-	-	-	(103,114)	(103,114)	(2,351)	62,300	801	60,750	-	(42,364)
Q1	本公司及子公司處分透過其他綜合損益 按公允價值衡量之權益工具	-	-	-	-	(1,019)	(1,019)	1,019	-	-	1,019	-	-
Z1	111 年 12 月 31 日餘額	1,692,000	271,315	364,825	159,585	(33,158)	491,252	(29)	(102,745)	4,958	(97,816)	(43,059)	2,313,692
B17	111 年度盈餘指撥及分配												
B17	特別盈餘公積迴轉	-	-	-	(61,769)	61,769	-	-	-	-	-	-	-
D1	112 年度淨損	-	-	-	-	(173,438)	(173,438)	-	-	-	-	-	(173,438)
D3	112 年度稅後其他綜合損益	-	-	-	-	-	-	10,171	(46,919)	2,421	(34,327)	-	(34,327)
D5	112 年度綜合損益總額	-	-	-	-	(173,438)	(173,438)	10,171	(46,919)	2,421	(34,327)	-	(207,765)
Q1	本公司及子公司處分透過其他綜合損益 按公允價值衡量之權益工具	-	-	-	-	2,493	2,493	(2,493)	-	-	(2,493)	-	-
Z1	112 年 12 月 31 日餘額	\$1,692,000	\$ 271,315	\$ 364,825	\$ 97,816	(\$ 142,334)	\$ 320,307	\$ 7,649	(\$ 149,664)	\$ 7,379	(\$ 134,636)	(\$ 43,059)	\$2,105,927

後附之附註係本個體財務報告之一部分。

董事長：蘇敦禮



經理人：何易霖



會計主管：陳立益



建通精密工業股份有限公司

個體現金流量表

民國 112 及 111 年 1 月 1 日至 12 月 31 日

單位：新台幣千元

代 碼		112 年度	111 年度
	營業活動之現金流量		
A10000	本年度稅前淨損	(\$ 224,461)	(\$ 113,438)
A20010	收益費損項目		
A20100	折舊費用	16,983	18,282
A20200	攤銷費用	2,901	3,355
A20300	預期信用減損迴轉利益	(249)	(371)
A20400	透過損益按公允價值衡量之金融 工具淨損失(利益)	(1,788)	4,172
A20900	財務成本	30,679	25,637
A21200	利息收入	(10,656)	(12,501)
A21300	股利收入	(326)	(100)
A22400	採用權益法之子公司損益之份額	153,003	136,780
A22500	處分不動產、廠房及設備利益淨額	(683)	(1,066)
A23700	存貨減損損失	508	7,633
A23900	與子公司之未實現利益	39,952	7,401
A24000	與子公司之已實現利益	(24,304)	(32,835)
A29900	其他非現金項目	(21)	(65)
A30000	營業資產及負債之淨變動		
A31115	強制透過損益按公允價值衡量之 金融資產	1,915	384
A31130	應收票據	663	26,469
A31150	應收帳款	11,511	29,582
A31160	應收帳款－關係人	(7,240)	26,698
A31180	其他應收款	2,212	189
A31190	其他應收款－關係人	(499)	(1,901)
A31200	存 貨	(19,495)	38,716
A31240	其他流動資產	(33,268)	(4,706)
A32110	持有供交易之金融負債	(127)	(4,570)
A32130	應付票據	2,747	(10,495)
A32150	應付帳款	2,648	(39,708)
A32160	應付帳款－關係人	(9,870)	(13,514)
A32180	其他應付款	51	(21,976)
A32190	其他應付款－關係人	(7,321)	(2,965)
A32230	其他流動負債	(1,625)	(425)
A32240	淨確定福利負債	(1,492)	(9,819)
A33000	營運產生之現金流入(出)	(77,652)	54,843

(接次頁)

(承前頁)

代 碼		112 年度	111 年度
A33100	收取之利息	\$ 14,212	\$ 12,555
A33500	支付之所得稅	(981)	(2,118)
AAAA	營業活動之淨現金流入(出)	(64,421)	65,280
	投資活動之現金流量		
B00100	取得透過損益按公允價值衡量之金融資產	(6,247)	-
B00010	取得透過其他綜合損益按公允價值衡量之金融資產	(55,017)	(649)
B00020	出售透過其他綜合損益按公允價值衡量之金融資產價款	25,883	9,793
B02700	取得不動產、廠房及設備	(141,574)	(159,890)
B02800	處分不動產、廠房及設備價款	3,261	2,318
B04300	其他應收款—關係人減少	276,434	83,405
B06500	其他金融資產減少	3,247	3,919
B06700	其他非流動資產增加	(7,624)	(2,588)
B07600	收取之股利	326	62,305
BBBB	投資活動之淨現金流入(出)	98,689	(1,387)
	籌資活動之現金流量		
C00100	短期借款增加	1,420,000	1,631,064
C00200	短期借款減少	(1,424,900)	(1,673,119)
C00500	應付短期票券增加	160,000	150,000
C00600	應付短期票券減少	(110,000)	(200,000)
C01600	舉借長期借款	336,000	714,700
C01700	償還長期借款	(376,037)	(473,356)
C04020	租賃負債本金償還	(779)	(1,339)
C04500	發放現金股利	-	(49,770)
C05400	取得子公司股權	(180,360)	-
C05600	支付之利息	(33,865)	(26,276)
CCCC	籌資活動之淨現金流入(出)	(209,941)	71,904
EEEE	本年度現金及約當現金淨增加(減少)數	(175,673)	135,797
E00100	年初現金及約當現金餘額	574,708	438,911
E00200	年底現金及約當現金餘額	\$ 399,035	\$ 574,708

後附之附註係本個體財務報告之一部分。

董事長：蘇敦禮



經理人：何易霖



會計主管：陳立益



建通精密工業股份有限公司

個體財務報告附註

民國 112 及 111 年 1 月 1 日至 12 月 31 日

(除另註明外，金額以新台幣千元為單位)

一、公司沿革

建通精密工業股份有限公司（以下稱「本公司」）設立於 82 年 7 月，主要經營精密電子產品及其零件、電器類機器之製造、加工暨銅之原、廢料買賣、電鍍加工、煉銅及前述有關產品進出口貿易業務。

本公司股票於 90 年 9 月起在台灣證券交易所上市買賣。

本個體財務報告係以本公司之功能性貨幣新台幣表達。

二、通過財務報告之日期及程序

本個體財務報告於 113 年 3 月 12 日經董事會通過。

三、新發布及修訂準則及解釋之適用

(一) 首次適用金融監督管理委員會（以下稱「金管會」）認可並發布生效之國際財務報導準則（IFRS）、國際會計準則（IAS）、解釋（IFRIC）及解釋公告（SIC）（以下稱「IFRS」會計準則）

適用修正後之金管會認可並發布生效之 IFRS 會計準則將不致造成本公司會計政策之重大變動。

(二) 113 年適用之金管會認可之 IFRS 會計準則

<u>新發布／修正／修訂準則及解釋</u>	<u>I A S B 發布之 生效日（註 1）</u>
IFRS 16 之修正「售後租回中之租賃負債」	2024 年 1 月 1 日（註 2）
IAS 1 之修正「負債分類為流動或非流動」	2024 年 1 月 1 日
IAS 1 之修正「具合約條款之非流動負債」	2024 年 1 月 1 日
IAS 7 及 IFRS 7 之修正「供應商融資安排」	2024 年 1 月 1 日（註 3）

註 1：除另註明外，上述新發布／修正／修訂準則或解釋係於各該日期以後開始之年度報導期間生效。

註 2：賣方兼承租人應對初次適用 IFRS 16 日後簽訂之售後租回交易追溯適用 IFRS 16 之修正。

註 3：第一次適用本修正時，豁免部分揭露規定。

截至本個體財務報告通過發布日止，本公司評估上述準則及解釋之修正對財務狀況與財務績效將不致造成重大影響。

(三) IASB 已發布但尚未經金管會認可並發布生效之 IFRS 會計準則

<u>新發布 / 修正 / 修訂準則及解釋</u>	<u>I A S B 發布之 生效日 (註 1)</u>
IFRS 10 及 IAS 28 之修正「投資者與其關聯企業或合資間之資產出售或投入」	未 定
IFRS 17「保險合約」	2023 年 1 月 1 日
IFRS 17 之修正	2023 年 1 月 1 日
IFRS 17 之修正「初次適用 IFRS 17 及 IFRS 9 — 比較資訊」	2023 年 1 月 1 日
IAS 21 之修正「缺乏可兌換性」	2025 年 1 月 1 日 (註 2)

註 1：除另註明外，上述新發布 / 修正 / 修訂準則或解釋係於各該日期以後開始之年度報導期間生效。

註 2：適用於 2025 年 1 月 1 日以後開始之年度報導期間。首次適用該修正時，將影響數認列於首次適用日之保留盈餘。當本公司以非功能性貨幣作為表達貨幣時，將影響數調整首次適用日權益項下之國外營運機構兌換差額。

截至本個體財務報告通過發布日止，本公司仍持續評估上述準則及解釋之修正對財務狀況與財務績效之影響，相關影響待評估完成時予以揭露。

四、重大會計政策之彙總說明

(一) 遵循聲明

本個體財務報告係依照證券發行人財務報告編製準則編製。

(二) 編製基礎

除按公允價值衡量之金融工具及按確定福利義務現值減除計畫資產公允價值認列之淨確定福利負債（資產）外，本個體財務報告係依歷史成本基礎編製。

公允價值衡量依照相關輸入值之可觀察程度及重要性分為第 1 等級至第 3 等級：

1. 第 1 等級輸入值：係指於衡量日可取得之相同資產或負債於活絡市場之報價（未經調整）。
2. 第 2 等級輸入值：係指除第 1 等級之報價外，資產或負債直接（亦即價格）或間接（亦即由價格推導而得）之可觀察輸入值。
3. 第 3 等級輸入值：係指資產或負債之不可觀察之輸入值。

本公司於編製個體財務報告時，對投資子公司係採權益法處理。為使本個體財務報告之本年度損益、其他綜合損益及權益與本公司合併財務報告中歸屬於本公司業主之本年度損益、其他綜合損益及權益相同，個體基礎與合併基礎下若干會計處理差異係調整「採用權益法之投資」、「採用權益法之子公司損益份額」及「採用權益法之子公司之其他綜合損益份額」項目。

(三) 資產與負債區分流動與非流動之標準

流動資產包括：

1. 主要為交易目的而持有之資產；
2. 預期於資產負債表日後 12 個月內實現之資產；及
3. 現金及約當現金（但不包括於資產負債表日後逾 12 個月用以交換或清償負債而受到限制者）。

流動負債包括：

1. 主要為交易目的而持有之負債；
2. 於資產負債表日後 12 個月內到期清償之負債（即使於資產負債表日後至通過發布財務報告前已完成長期性之再融資或重新安排付款協議，亦屬流動負債），以及
3. 不能無條件將清償期限遞延至資產負債表日後至少 12 個月之負債。

非屬上述流動資產或流動負債者，係分類為非流動資產或非流動負債。

(四) 外 幣

本公司編製個體財務報告時，以本公司功能性貨幣以外之貨幣（外幣）交易者，依交易日匯率換算為功能性貨幣記錄。

外幣貨幣性項目於每一資產負債表日以收盤匯率換算。因交割貨幣性項目或換算貨幣性項目產生之兌換差額，於發生當年度認列於損益。

以歷史成本衡量之外幣非貨幣性項目係以交易日之匯率換算，不再重新換算。

於編製個體財務報告時，國外營運機構（包含營運所在國家或使用之貨幣與本公司不同之子公司）之資產及負債以每一資產負債表日匯率換算為新台幣。收益及費損項目係以當年度平均匯率換算，所產生之兌換差額認列於其他綜合損益。

(五) 存 貨

存貨係以成本與淨變現價值孰低衡量，比較成本與淨變現價值時係以個別項目為基礎。淨變現價值係指在正常情況下之估計售價減除至完工尚需投入及完成出售所需之估計成本後之餘額。存貨平時按標準成本計價，結帳日再予調整使其接近按加權平均法計算之成本。

(六) 投資子公司

本公司採用權益法處理對子公司之投資。子公司係指本公司具有控制之個體。

權益法下，投資原始依成本認列，取得日後帳面金額係隨本公司所享有之子公司損益及其他綜合損益份額與利潤分配而增減。此外，針對本公司可享有子公司其他權益之變動係按持股比例認列。

本公司與子公司之順流交易未實現損益於個體財務報告予以銷除。本公司與子公司之逆流及側流交易所產生之損益，僅在與本公司對子公司權益無關之範圍內，認列於個體財務報告。

(七) 不動產、廠房及設備

不動產、廠房及設備係以成本認列，後續以成本減除累計折舊及累計減損損失後之金額衡量。

自有土地不提列折舊。

建造中之不動產、廠房及設備係以成本減除累計減損損失後之金額認列。成本包括專業服務費用及符合資本化條件之借款成本。該等資產於達預期使用狀態前測試該等資產能否正常運作時所生產之樣品係以成本與淨變現價值孰低衡量，其銷售價款及成本係認列於損益。該等資產於完工並達預期使用狀態時，分類至不動產、廠房及設備之適當類別並開始提列折舊。

不動產、廠房及設備係於耐用年限內按直線基礎對每一重大部分單獨提列折舊。本公司至少於每一年度結束日對估計耐用年限、殘值及折舊方法進行檢視，並推延適用會計估計值變動之影響。

不動產、廠房及設備除列時，淨處分價款與該資產帳面金額間之差額係認列於損益。

(八) 不動產、廠房及設備之減損

本公司於每一資產負債表日評估是否有任何跡象顯示不動產、廠房及設備可能已減損。若有任一減損跡象存在，則估計該資產之可回收金額。倘無法估計個別資產之可回收金額，本公司估計該資產所屬現金產生單位之可回收金額。共用資產係依合理一致之基礎分攤至個別現金產生單位或最小現金產生單位群組。

可回收金額為公允價值減出售成本與其使用價值之較高者。個別資產或現金產生單位之可回收金額若低於其帳面金額時，將該資產或現金產生單位之帳面金額調減至其可回收金額，減損損失係認列於損益。

當減損損失於後續迴轉時，該資產或現金產生單位之帳面金額調增至修訂後之可回收金額，惟增加後之帳面金額以不超

過該資產或現金產生單位若未於以前年度認列減損損失時所決定之帳面金額（減除折舊）。減損損失之迴轉係認列於損益。

(九) 金融工具

金融資產與金融負債於本公司成為該工具合約條款之一方時認列於個體資產負債表。

原始認列金融資產與金融負債時，若金融資產或金融負債非屬透過損益按公允價值衡量者，係按公允價值加計直接可歸屬於取得或發行金融資產或金融負債之交易成本衡量。直接可歸屬於取得或發行透過損益按公允價值衡量之金融資產或金融負債之交易成本，則立即認列為損益。

1. 金融資產

金融資產之慣例交易係採交易日會計認列及除列。

(1) 衡量種類

本公司所持有之金融資產種類為透過損益按公允價值衡量之金融資產、按攤銷後成本衡量之金融資產及透過其他綜合損益按公允價值衡量之權益工具投資。

A. 透過損益按公允價值衡量之金融資產

透過損益按公允價值衡量之金融資產係強制透過損益按公允價值衡量之金融資產。強制透過損益按公允價值衡量之金融資產包括未指定透過其他綜合損益按公允價值衡量之權益工具投資，及不符合分類為按攤銷後成本衡量或透過其他綜合損益按公允價值衡量之債務工具投資。

透過損益按公允價值衡量之金融資產係按公允價值衡量，其所產生之股利、利息係分別認列於股利收入及利息收入，再衡量產生之利益或損失則係認列於其他利益及損失。公允價值之決定方式請參閱附註二四。

B. 按攤銷後成本衡量之金融資產

本公司投資金融資產若同時符合下列兩條件，則分類為按攤銷後成本衡量之金融資產：

- a. 係於某經營模式下持有，該模式之目的係持有金融資產以收取合約現金流量；及
- b. 合約條款產生特定日期之現金流量，該等現金流量完全為支付本金及流通在外本金金額之利息。

按攤銷後成本衡量之金融資產於原始認列後，係以有效利息法決定之總帳面金額減除任何減損損失之攤銷後成本衡量，任何外幣兌換損益則認列於損益。

利息收入係以有效利率乘以金融資產總帳面金額計算。

約當現金包括自取得日起 3 個月內、高度流動性、可隨時轉換成定額現金且價值變動風險甚小之定期存款，係用於滿足短期現金承諾。

C. 透過其他綜合損益按公允價值衡量之權益工具投資

本公司於原始認列時，可作一不可撤銷之選擇，將非持有供交易且非企業合併收購者所認列或有對價之權益工具投資，指定透過其他綜合損益按公允價值衡量。

透過其他綜合損益按公允價值衡量之權益工具投資係按公允價值衡量，後續公允價值變動列報於其他綜合損益，並累計於其他權益中。於投資處分時，累積損益直接移轉至保留盈餘，並不重分類為損益。

透過其他綜合損益按公允價值衡量之權益工具投資之股利於本公司收款之權利確立時認列於損益中，除非該股利明顯代表部分投資成本之回收。

(2) 金融資產之減損

本公司於每一資產負債表日按預期信用損失評估按攤銷後成本衡量之金融資產之減損損失。

應收票據及應收帳款均按存續期間預期信用損失認列備抵損失。其他金融資產係先評估自原始認列後信用風險是否顯著增加，若未顯著增加，則按 12 個月預期信用損失認列備抵損失，若已顯著增加，則按存續期間預期信用損失認列備抵損失。

預期信用損失係以發生違約之風險作為權重之加權平均信用損失。12 個月預期信用損失係代表金融工具於報導日後 12 個月內可能違約事項所產生之預期信用損失，存續期間預期信用損失則代表金融工具於預期存續期間所有可能違約事項產生之預期信用損失。

本公司為內部信用風險管理目的，在不考量所持有擔保品之前提下，判定下列情況代表金融資產已發生違約：

- A. 有內部或外部資訊顯示債務人已不可能清償債務。
- B. 逾期超過 360 天，除非有合理且可佐證之資訊顯示延後之違約基準更為適當。

所有金融資產之減損損失係藉由備抵帳戶調降其帳面金額。

(3) 金融資產之除列

本公司僅於對來自金融資產現金流量之合約權利失效，或已移轉金融資產且該資產所有權之幾乎所有風險及報酬已移轉予其他企業時，始將金融資產除列。

按攤銷後成本衡量之金融資產整體除列時，其帳面金額與所收取對價間之差額係認列於損益。透過其他綜合損益按公允價值衡量之權益工具投資整體除列時，累積損益直接移轉至保留盈餘，並不重分類為損益。

2. 權益工具

本公司發行之權益工具係以取得之價款扣除直接發行成本後之金額認列。

再取回本公司本身之權益工具係於權益項下認列與減除。購買、出售、發行或註銷本公司本身之權益工具不認列於損益。

3. 金融負債

(1) 後續衡量

除下列情況外，本公司持有之金融負債係以有效利息法按攤銷後成本衡量。

透過損益按公允價值衡量之金融負債為持有供交易之金融負債，係衍生工具，其再衡量產生之利益或損失係認列於損益。公允價值之決定方式請參閱附註二四。

(2) 金融負債之除列

除列金融負債時，其帳面金額與所支付對價（包含任何所移轉之非現金資產或承擔之負債）間之差額認列為損益。

(十) 收入認列

本公司於客戶合約辨認履約義務後，將交易價格分攤至各履約義務，並於滿足各履約義務時認列收入。

商品銷貨收入來自連接器等產品之銷售，當產品交運時或運抵客戶指定地點時，客戶對商品已有訂定價格與使用之權利且負有再銷售之主要責任，並承擔商品陳舊過時風險，本公司係於該時點認列收入及應收帳款。

(十一) 租賃

本公司於合約成立日評估合約是否係屬（或包含）租賃。

本公司為承租人，除適用認列豁免之低價值標的資產租賃及短期租賃之租賃給付係按直線基礎於租賃期間內認列為費用，其他租賃皆於租賃開始日認列使用權資產及租賃負債。

使用權資產原始按成本衡量，後續按成本減除累計折舊及累計減損損失後之金額衡量，並調整租賃負債之再衡量數。使用權資產係單獨表達於個體資產負債表。

使用權資產採直線基礎自租賃開始日起至耐用年限屆滿時或租賃期間屆滿時兩者之較早者提列折舊。

租賃負債原始按租賃給付之現值衡量。若租賃隱含利率容易確定，租賃給付使用該利率折現。若該利率並非容易確定，則使用承租人增額借款利率。

後續，租賃負債採有效利息法按攤銷後成本基礎衡量，且利息費用係於租賃期間分攤。若租賃期間變動，本公司再衡量租賃負債，並相對調整使用權資產，惟若使用權資產之帳面金額已減至零，則剩餘之再衡量金額認列於損益中。租賃負債係單獨表達於個體資產負債表。

(十二) 借款成本

直接可歸屬於取得、建造或生產符合要件之資產之借款成本，係作為該資產成本之一部分，直到該資產達到預定使用或出售狀態之幾乎所有必要活動已完成為止。除前述外，所有其他借款成本係於發生當年度認列為損益。

(十三) 員工福利

1. 短期員工福利

短期員工福利相關負債係以換取員工服務而預期支付之非折現金額衡量。

2. 退職後福利

確定提撥退休計畫之退休金係於員工提供服務期間將應提撥之退休金數額認列為費用。

確定福利退休計畫之確定福利成本（含服務成本、淨利息及再衡量數）係採預計單位福利法精算。服務成本（含當期服務成本）及淨確定福利負債（資產）淨利息於發生時認列為員工福利費用。再衡量數（含精算損益及扣除利

息後之計畫資產報酬)於發生時認列於其他綜合損益並列入其他權益，後續期間不重分類至損益。

淨確定福利負債(資產)係確定福利退休計畫之提撥短絀(剩餘)。淨確定福利資產不得超過從該計畫退還提撥金或可減少未來提撥金之現值。

(十四) 所得稅

所得稅費用係當期所得稅及遞延所得稅之總和。

1. 當期所得稅

本公司依我國所制定之法規決定當期所得(損失)，據以計算應付(可回收)之所得稅。

依我國所得稅法規定計算之未分配盈餘加徵所得稅，係於股東會決議年度認列。

以前年度應付所得稅之調整，列入當期所得稅。

2. 遞延所得稅

遞延所得稅係依帳載資產及負債帳面金額與計算課稅所得之課稅基礎二者所產生之暫時性差異計算。遞延所得稅負債一般係就所有應課稅暫時性差異予以認列，而遞延所得稅資產則於很有可能課稅所得以供可減除暫時性差異及虧損扣抵使用時認列。

與投資子公司相關之應課稅暫時性差異皆認列遞延所得稅負債，惟本公司若可控制暫時性差異迴轉之時點，且該暫時性差異很有可能於可預見之未來不會迴轉者除外。與此類投資有關之可減除暫時性差異，僅於其很有可能足夠課稅所得用以實現暫時性差異，且於可預見之未來預期將迴轉的範圍內，予以認列遞延所得稅資產。

遞延所得稅資產之帳面金額於每一資產負債表日予以重新檢視，並針對已不再很有可能足夠之課稅所得以供其回收所有或部分資產者，調減帳面金額。原未認列為遞延所得稅資產者，亦於每一資產負債表日予以重新檢視，

並在未來很有可能產生課稅所得以供其回收所有或部分資產者，調增帳面金額。

遞延所得稅資產及負債係以預期負債清償或資產實現當期之稅率衡量，該稅率係以資產負債表日已立法或已實質性立法之稅率及稅法為基礎。遞延所得稅負債及資產之衡量係反映本公司於資產負債表日預期回收或清償其資產及負債帳面金額之方式所產生之租稅後果。

3. 當期及遞延所得稅

當期及遞延所得稅係認列於損益，惟與認列於其他綜合損益或直接計入權益之項目相關之當期及遞延所得稅係分別認列於其他綜合損益或直接計入權益。

五、重大會計判斷、估計及假設不確定性之主要來源

本公司於採用會計政策時，對於不易自其他來源取得相關資訊者，管理階層必須基於歷史經驗及其他攸關之因素作出相關之判斷、估計及假設。實際結果可能與估計有所不同。

本公司於發展重大會計估計值時，將可能之影響，納入重大估計之考量，管理階層將持續檢視估計與基本假設。

估計及假設不確定性之主要來源—存貨之減損

存貨淨變現價值係正常營業過程中之估計售價減除至完工尚需投入及完成出售所需之估計成本後之餘額估計，該等估計係依目前市場狀況及類似產品之歷史銷售經驗評估，市場情況之改變可能重大影響該等估計結果。

六、現金及約當現金

	<u>112年12月31日</u>	<u>111年12月31日</u>
庫存現金及週轉金	\$ 301	\$ 316
銀行支票及活期存款	348,024	330,102
約當現金		
原始到期日在3個月以內之		
銀行定期存款	<u>50,710</u>	<u>244,290</u>
	<u>\$399,035</u>	<u>\$574,708</u>

(一) 約當現金於資產負債表日之年利率區間如下：

	<u>112年12月31日</u>	<u>111年12月31日</u>
銀行定期存款(%)	1.09~5.00	0.95~4.20

(二) 本公司與多家信用品質良好之金融機構往來，以分散信用風險，是以評估無預期信用損失。

七、透過損益按公允價值衡量之金融工具

	<u>112年12月31日</u>	<u>111年12月31日</u>
<u>金融資產—流動</u>		
強制透過損益按公允價值衡量之		
金融資產		
非衍生金融資產		
基金受益憑證	<u>\$ 6,247</u>	<u>\$ -</u>

八、透過其他綜合損益按公允價值衡量之金融資產—流動

	<u>112年12月31日</u>	<u>111年12月31日</u>
透過其他綜合損益按公允價值衡		
量之權益工具投資		
國內上市(櫃)股票	<u>\$ 40,006</u>	<u>\$ 620</u>

本公司投資上列普通股，非以持有供交易或短期獲利為目的，因此選擇指定該等投資為透過其他綜合損益按公允價值衡量。

九、應收票據及應收帳款淨額

	<u>112年12月31日</u>	<u>111年12月31日</u>
應收票據		
因營業而發生	<u>\$ 19,254</u>	<u>\$ 19,917</u>
應收帳款		
按攤銷後成本衡量		
總帳面金額	\$ 70,460	\$ 81,971
減：備抵損失	<u>467</u>	<u>716</u>
	<u>\$ 69,993</u>	<u>\$ 81,255</u>
應收帳款—關係人		
按攤銷後成本衡量		
總帳面金額	<u>\$ 16,416</u>	<u>\$ 9,176</u>

(一) 應收票據及應收帳款

本公司對商品銷售之主要授信期間為 30~120 天。為減輕信用風險，本公司管理階層指派專責人員負責授信額度之決定、授信核准及其他監控程序以確保逾期應收款項之回收已採取適當行動。此外，本公司於資產負債表日會逐一複核應收款項之可回收金額以確保無法回收之應收款項已提列適當減損損失。據此，本公司管理階層認為本公司之信用風險已顯著減少。

本公司按存續期間預期信用損失認列應收票據及應收帳款之備抵損失。存續期間預期信用損失係使用準備矩陣計算，其考量客戶過去違約紀錄與現時財務狀況，並同時考量產業展望。因本公司之信用損失歷史經驗顯示，不同客戶群之損失型態並無顯著差異，因此準備矩陣未進一步區分客戶群，僅以應收票據及應收帳款逾期天數訂定預期信用損失率。

若有證據顯示交易對方面臨嚴重財務困難且本公司無法合理預期可回收金額，例如交易對方正進行清算，本公司直接沖銷相關應收票據及應收帳款，惟仍會持續追索活動，因追索回收之金額則認列於損益。

本公司依準備矩陣衡量應收款項之備抵損失如下：

112 年 12 月 31 日

	未逾期	逾期 1 至 60 天	逾期 61 至 180 天	合計
預期信用損失率 (%)	0.2~0.6	2~8	40	
總帳面金額	\$103,201	\$ 2,906	\$ 23	\$106,130
備抵損失 (存續期間預期信用損失)	(<u>329</u>)	(<u>129</u>)	(<u>9</u>)	(<u>467</u>)
攤銷後成本	<u>\$102,872</u>	<u>\$ 2,777</u>	<u>\$ 14</u>	<u>\$105,663</u>

111 年 12 月 31 日

預期信用損失率 (%)	逾 期 逾 期 6 1			合 計
	未 逾 期	1 至 60 天	180 天 至 50~60	
總帳面金額	\$104,165	\$ 6,826	\$ 73	\$111,064
備抵損失 (存續期間預期信用損失)	(361)	(313)	(42)	(716)
攤銷後成本	<u>\$103,804</u>	<u>\$ 6,513</u>	<u>\$ 31</u>	<u>\$110,348</u>

應收票據及應收帳款備抵損失之變動資訊如下：

	112 年度	111 年度
年初餘額	\$ 716	\$ 1,087
本年度迴轉	(249)	(371)
年底餘額	<u>\$ 467</u>	<u>\$ 716</u>

(二) 應收款項信用風險

本公司信用風險相對集中於若干客戶，其大多從事類似之商業活動且具有類似之經濟特質，使其履行合約之能力受到經濟或其他狀況之影響亦相似時，則發生信用風險顯著集中之情況。信用風險顯著集中之客戶應收款項總額如下：

甲 集 團	112 年 12 月 31 日	111 年 12 月 31 日
	<u>\$38,609</u>	<u>\$50,124</u>

十、存 貨

	112 年 12 月 31 日	111 年 12 月 31 日
商 品	\$ 23,789	\$ 25,846
原 料	28,901	6,083
物 料	11,979	11,389
製 成 品	1,611	4,608
在 製 品	<u>4,425</u>	<u>3,792</u>
	<u>\$70,705</u>	<u>\$51,718</u>

本公司 112 及 111 年度之營業成本均與存貨相關，其中包括：

	112 年度	111 年度
存貨減損損失	\$ 508	\$ 7,633
迴轉虧損性合約準備	(21)	(65)
其 他	-	1
	<u>\$ 487</u>	<u>\$ 7,569</u>

十一、採用權益法之投資

投 資 子 公 司	112 年 12 月 31 日		111 年 12 月 31 日	
	金 額	股 權 (%)	金 額	股 權 (%)
非上市(櫃)公司				
Global Electronics Terminal (Cayman) Co., Ltd. (全球 開曼公司)	\$ 1,980,242	100	\$ 2,146,080	100
GEM Terminal (Cayman) Co., Ltd. (建通開曼公司)	386,447	100	263,567	100
Genius Terminal Co., Ltd. (Genius 公司)	123,564	100	117,436	100
	<u>\$ 2,490,253</u>		<u>\$ 2,527,083</u>	

本公司之子公司蘇州建通光電端子有限公司(蘇州建通公司)於111年度透過威寶國際股份有限公司(威寶公司)及全球開曼公司匯回股利至本公司,減除扣繳稅款後實際匯回金額為62,205千元(美金2,160千元)。

本公司於112年4月對建通開曼公司辦理現金增資,金額為180,360千元(美金6,000千元),再經由建通開曼公司轉增資越南建通電子五金責任有限公司。

本公司轉投資事業及大陸投資相關資訊,請參閱附表四及五。

十二、不動產、廠房及設備

(一) 成本及累計折舊變動表如下：

112 年度

成 本	土 地 建 築 物 機 器 設 備 其 他				未完工程及 待驗設備合 計	
	年初餘額	\$ 245,920	\$ 158,724	\$ 207,816	\$ 56,029	\$ 62,296
增 添	-	4,802	66,754	4,516	69,723	145,795
處 分	-	(8,039)	(18,497)	(3,262)	-	(29,798)
年底餘額	<u>\$ 245,920</u>	<u>\$ 155,487</u>	<u>\$ 256,073</u>	<u>\$ 57,283</u>	<u>\$ 132,019</u>	<u>\$ 846,782</u>
累 計 折 舊						
年初餘額	\$ -	(\$ 136,722)	(\$ 173,245)	(\$ 31,768)	\$ -	(\$ 341,735)
折舊費用	-	(2,364)	(7,905)	(5,921)	-	(16,190)
處 分	-	7,681	16,095	2,968	-	26,744
年底餘額	<u>\$ -</u>	<u>(\$ 131,405)</u>	<u>(\$ 165,055)</u>	<u>(\$ 34,721)</u>	<u>\$ -</u>	<u>(\$ 331,181)</u>
年底淨額	<u>\$ 245,920</u>	<u>\$ 24,082</u>	<u>\$ 91,018</u>	<u>\$ 22,562</u>	<u>\$ 132,019</u>	<u>\$ 515,601</u>

111 年度

成本	未完工程及 其他待驗設備合 計					
	土 地	建 築 物	機 器 設 備	其 他	待 驗 設 備	合 計
年初餘額	\$ 146,218	\$ 158,774	\$ 206,825	\$ 55,741	\$ 9,798	\$ 577,356
增 添	99,702	300	5,972	6,053	52,498	164,525
處 分	-	(350)	(4,981)	(5,765)	-	(11,096)
年底餘額	<u>\$ 245,920</u>	<u>\$ 158,724</u>	<u>\$ 207,816</u>	<u>\$ 56,029</u>	<u>\$ 62,296</u>	<u>\$ 730,785</u>
累 計 折 舊						
年初餘額	\$ -	(\$ 134,665)	(\$ 168,401)	(\$ 30,788)	\$ -	(\$ 333,854)
折舊費用	-	(2,390)	(9,588)	(5,568)	-	(17,546)
處 分	-	333	4,744	4,588	-	9,665
年底餘額	<u>\$ -</u>	<u>(\$ 136,722)</u>	<u>(\$ 173,245)</u>	<u>(\$ 31,768)</u>	<u>\$ -</u>	<u>(\$ 341,735)</u>
年底淨額	<u>\$ 245,920</u>	<u>\$ 22,002</u>	<u>\$ 34,571</u>	<u>\$ 24,261</u>	<u>\$ 62,296</u>	<u>\$ 389,050</u>

(二) 本公司部分土地計 7,908 千元係農業用地，受法令之限制無法過戶予本公司而暫以關係人蘇中宏名義登記產權。該土地已設定抵押予本公司，並於土地借名登記契約中載明無條件讓渡之條款。

(三) 折舊費用係以直線基礎按下列耐用年數計提：

建 築 物	
廠房工程	10 至 20 年
建物工程	10 至 20 年
廠房主建物	20 至 50 年
辦公室主建物	55 年
機 器 設 備	5 至 10 年
其 他	5 至 10 年

(四) 本公司設定抵押作為借款擔保之不動產、廠房及設備金額，請參閱附註二六。

(五) 不動產、廠房及設備增添數與現金流量表支付金額之調節如下：

	112 年度	111 年度
取得不動產、廠房及設備	\$145,795	\$164,525
利息資本化	(3,196)	(1,409)
預付設備款增加	12,936	6,076
應付設備款增加	(13,961)	(9,302)
支付現金數	<u>\$141,574</u>	<u>\$159,890</u>

十三、租賃協議

(一) 使用權資產

	土	地	運輸設備	合	計
<u>112 年度</u>					
成 本					
年初及年底餘額	\$ 348	\$2,175			\$2,523
累積折舊					
年初餘額	(\$ 11)	(\$ 846)			(\$ 857)
折舊費用	(68)	(725)			(793)
年底餘額	(79)	(\$1,571)			(\$1,650)
112 年 12 月 31 日淨額	\$ 269	\$ 604			\$ 873
<u>111 年度</u>					
成 本					
年初餘額	\$ -	\$2,175			\$2,175
增 添	348	-			348
年底餘額	\$ 348	\$2,175			\$2,523
累積折舊					
年初餘額	\$ -	(\$ 121)			(\$ 121)
折舊費用	(11)	(725)			(736)
年底餘額	(11)	(\$ 846)			(\$ 857)
111 年 12 月 31 日淨額	\$ 337	\$1,329			\$1,666

(二) 租賃負債

	<u>112 年 12 月 31 日</u>	<u>111 年 12 月 31 日</u>
租賃負債帳面金額		
流 動	\$ 781	\$ 764
非 流 動	\$ 252	\$ 1,048
租賃負債之折現率 (%)		
土 地	2.07	2.07
運輸設備	1.57	1.57

(三) 重要承租活動及條款

本公司承租土地作為停車場使用，租賃期間將於 116 年 12 月到期，另亦承租運輸設備作公務車使用，租賃期間將於 113

年 10 月到期。於租賃期間終止時，本公司對所租賃之土地及運輸設備並無優惠承購權及優先續租權。

(四) 其他租賃資訊

	<u>112 年度</u>	<u>111 年度</u>
短期租賃費用	<u>\$ 1,163</u>	<u>\$ 1,193</u>
低價值資產租賃費用	<u>\$ 47</u>	<u>\$ 67</u>
租賃之現金流出總額	<u>\$ 2,285</u>	<u>\$ 2,954</u>

本公司選擇對符合短期或低價值資產租賃標的適用認列之豁免，不對該等租賃認列相關使用權資產及租賃負債。

十四、應付票據及應付帳款

本公司之應付票據及應付帳款（含關係人）皆係因營業而發生者，且本公司並無就持有之應付票據及應付帳款（含關係人）提供擔保品予債權人之情形。

本公司訂有財務風險管理政策，以確保所有應付款於預先約定之信用期限內償還，因此無須加計利息。

十五、其他應付款

	<u>112 年 12 月 31 日</u>	<u>111 年 12 月 31 日</u>
應付薪資及獎金	\$ 11,580	\$ 11,211
應付設備款	25,814	11,853
應付勞務費	3,533	3,880
應付勞健保費	1,497	1,538
應付利息	1,459	1,449
應付退休金	854	852
應付代購款	1,183	2,517
其 他	<u>10,099</u>	<u>8,697</u>
	<u>\$ 56,019</u>	<u>\$ 41,997</u>

十六、借 款

(一) 短期借款

	<u>112 年 12 月 31 日</u>	<u>111 年 12 月 31 日</u>
<u>銀 行 借 款</u>		
無擔保借款	\$440,000	\$400,000
擔保借款（附註二五）	<u>-</u>	<u>44,900</u>
	<u>\$440,000</u>	<u>\$444,900</u>

（接次頁）

(承前頁)

	<u>112年12月31日</u>	<u>111年12月31日</u>
無擔保借款年利率(%)	2.05~2.37	1.80~1.91
擔保借款年利率(%)	-	2.20

(二) 應付短期票券

	<u>112年12月31日</u>	<u>111年12月31日</u>
應付商業本票		
中華票券公司	<u>\$50,000</u>	<u>\$ -</u>
年利率(%)	2.04	-

(三) 長期借款

	<u>112年12月31日</u>	<u>111年12月31日</u>
<u>銀行借款</u>		
無擔保借款	\$ 864,337	\$ 791,333
擔保借款(附註二五)	<u>177,775</u>	<u>290,816</u>
	1,042,112	1,082,149
減：一年內到期部分	<u>413,342</u>	<u>334,433</u>
	<u>\$ 628,770</u>	<u>\$ 747,716</u>
無擔保借款年利率(%)	2.00~2.72	2.00~2.48
擔保借款年利率(%)	2.32	2.19~2.20
無擔保借款到期期間	113.05~117.10	112.04~116.08
擔保借款到期期間	114.07	114.07~126.08

依據部分銀行融資合約規定，本公司以經會計師核閱後之第2季及查核後之年度合併財務報告為基礎，應維持特定財務比率。

本公司於112年12月31日部分借款未符合銀行融資合約利息保障倍數及負債比率之條件，除部分已取得銀行豁免者外，其餘依合約規定，融資銀行得調動借款利率。

本公司於111年12月31日部分借款未符合銀行融資合約利息保障倍數之條件，依合約規定，融資銀行得調動借款利率。

十七、退職後福利計畫

(一) 確定提撥計畫

本公司所適用「勞工退休金條例」之退休金制度，係屬政府管理之確定提撥退休計畫，依員工每月薪資6%提撥退休金至勞工保險局之個人專戶。

(二) 確定福利計畫

本公司依我國「勞動基準法」辦理之退休金制度係屬政府管理之確定福利退休計畫。員工退休金之支付，係根據服務年資及核准退休日前6個月平均工資計算。本公司按員工每月薪資總額4%提撥退休金，交由勞工退休準備金監督委員會以該委員會名義存入台灣銀行之專戶，年度終了前，若估算專戶餘額不足給付次一年度內預估達到退休條件之勞工，次一年度3月底前將一次提撥其差額。該專戶係委託勞動部勞動基金運用局管理，本公司並無影響投資管理策略之權利。

列入個體資產負債表之確定福利計畫金額列示如下：

	<u>112年12月31日</u>	<u>111年12月31日</u>
確定福利義務現值	\$63,266	\$69,145
計畫資產公允價值	(68,192)	(69,553)
淨確定福利資產	<u>(\$ 4,926)</u>	<u>(\$ 408)</u>

淨確定福利負債變動如下：

	<u>確定福利義務現值</u>	<u>計畫資產公允價值</u>	<u>淨確定福利負債(資產)</u>
111年1月1日	\$70,206	(\$59,794)	\$10,412
服務成本			
當期服務成本	267	-	267
利息費用(收入)	<u>491</u>	<u>(424)</u>	<u>67</u>
認列於損益	<u>758</u>	<u>(424)</u>	<u>334</u>
再衡量數			
計畫資產報酬(除包含於淨利息之金額外)	-	(4,645)	(4,645)
精算損失—財務假設變動	630	-	630

(接次頁)

(承前頁)

	確定福利 義務現值	計畫資產 公允價值	淨確定福利 負債(資產)
精算損失—經驗調整	\$ 3,014	\$ -	\$ 3,014
認列於其他綜合損益	<u>3,644</u>	<u>(4,645)</u>	<u>(1,001)</u>
雇主提撥	<u>-</u>	<u>(10,153)</u>	<u>(10,153)</u>
福利支付數	<u>(5,463)</u>	<u>5,463</u>	<u>-</u>
111年12月31日	<u>69,145</u>	<u>(69,553)</u>	<u>(408)</u>
服務成本			
當期服務成本	240	-	240
利息費用(收入)	<u>864</u>	<u>(880)</u>	<u>(16)</u>
認列於損益	<u>1,104</u>	<u>(880)</u>	<u>224</u>
再衡量數			
計畫資產報酬(除包含於 淨利息之金額外)	-	(545)	(545)
精算利益—經驗調整	<u>(2,481)</u>	<u>-</u>	<u>(2,481)</u>
認列於其他綜合損益	<u>(2,481)</u>	<u>(545)</u>	<u>(3,026)</u>
雇主提撥	<u>-</u>	<u>(1,716)</u>	<u>(1,716)</u>
福利支付數	<u>(4,502)</u>	<u>4,502</u>	<u>-</u>
112年12月31日	<u>\$ 63,266</u>	<u>(\$ 68,192)</u>	<u>(\$ 4,926)</u>

本公司因「勞動基準法」之退休金制度暴露於下列風險：

1. 投資風險

勞動部勞動基金運用局透過自行運用及委託經營方式，將勞工退休基金分別投資於國內(外)權益證券與債務證券及銀行存款等標的，惟本公司之計畫資產得分配金額係以不低於當地銀行2年定期存款利率計算而得之收益。

2. 利率風險

政府公債之利率下降將使確定福利義務現值增加，惟計畫資產之債務投資報酬亦會隨之增加，兩者對淨確定福利負債之影響具有部分抵銷之效果。

3. 薪資風險

確定福利義務現值之計算係參考計畫成員之未來薪資。因此計畫成員薪資之增加將使確定福利義務現值增加。本公司之確定福利義務現值係由合格精算師進行精算，衡量日之重大假設如下：

	<u>112年12月31日</u>	<u>111年12月31日</u>
折現率(%)	1.25	1.25
薪資預期增加率(%)	2.00	2.00

若重大精算假設分別發生合理可能之變動，在所有其他假設維持不變之情況下，將使確定福利義務現值增加(減少)之金額如下：

	<u>112年12月31日</u>	<u>111年12月31日</u>
折現率		
增加0.25%	<u>(\$ 445)</u>	<u>(\$ 640)</u>
減少0.25%	<u>\$ 454</u>	<u>\$ 657</u>
薪資預期增加率		
增加1%	<u>\$ 1,846</u>	<u>\$ 2,674</u>
減少1%	<u>(\$ 1,729)</u>	<u>(\$ 2,480)</u>

由於精算假設可能彼此相關，僅單一假設變動之可能性不大，故上述敏感度分析可能無法反映確定福利義務現值實際變動情形。

	<u>112年12月31日</u>	<u>111年12月31日</u>
預期一年內提撥金額	<u>\$ 1,727</u>	<u>\$ 1,743</u>
確定福利義務平均到期期間(年)	5.5	6.7

十八、權益

(一) 普通股股本

	112年12月31日	111年12月31日
額定股數(千股)	<u>221,000</u>	<u>221,000</u>
額定股本	<u>\$2,210,000</u>	<u>\$2,210,000</u>
已發行且已收足股款之 股數(千股)	<u>169,200</u>	<u>169,200</u>
已發行股本	<u>\$1,692,000</u>	<u>\$1,692,000</u>

已發行之普通股每股面額為 10 元，每股享有一表決權及收取股利之權利。

(二) 資本公積

項 目	112年12月31日	111年12月31日
股票發行溢價	\$266,411	\$266,411
庫藏股票交易	<u>4,904</u>	<u>4,904</u>
	<u>\$271,315</u>	<u>\$271,315</u>

上述資本公積得用以彌補虧損，亦得於公司無虧損時，用以發放現金股利或撥充股本，惟撥充股本時每年以實收股本之一定比率為限。

(三) 保留盈餘及股利政策

依本公司章程之盈餘分派政策規定，本公司年度決算如有盈餘，依法繳納稅捐，彌補累積虧損後，再提列 10% 法定盈餘公積，但法定盈餘公積已達本公司實收資本額時，得不再提列，其餘再依法令規定提列或迴轉特別盈餘公積；如尚有餘額，併同累積未分配盈餘，由董事會擬具盈餘分配議案，以發行新股方式為之時，應提請股東會決議後分派之。

本公司章程亦明定就前期累積之其他權益減項淨額提列特別盈餘公積時，若前期未分配盈餘不足提列，將自當期稅後淨利加計稅後淨利以外項目計入當期末分配盈餘之數額提列。

另本公司章程訂明依公司法第 240 條規定授權董事會以三分之二以上董事之出席，及出席董事過半數之決議以發放現金

方式分派股息及紅利或公司法第 241 條規定之法定盈餘公積及資本公積之全部或一部，並報告股東會。

本公司在營業上所處環境尚具成長性，為因應未來營運擴展計劃，股東紅利採「剩餘股利政策」，將掌握經濟環境，以求永續經營及長遠發展。董事會擬訂盈餘分配案時，其中股東股息及紅利之現金部分不低於股東分配數之 10%，惟若股東現金股利每股不足 0.2 元時得改配發股票股利。

法定盈餘公積得用以彌補虧損。公司無虧損時，法定盈餘公積超過實收股本總額 25% 之部分除得撥充股本外，尚得以現金分配予股東。

本公司分別於 112 年 6 月及 111 年 6 月舉行股東常會決議通過 111 年度虧損撥補案及 110 年度盈餘分配案如下：

	<u>111 年度</u>	<u>110 年度</u>
提列法定盈餘公積	<u>\$ -</u>	<u>\$ 21,655</u>
提列(迴轉)特別盈餘公積	<u>(\$ 61,769)</u>	<u>\$ 74,153</u>
現金股利	<u>\$ -</u>	<u>\$ 49,770</u>
每股現金股利(元)	<u>\$ -</u>	<u>\$ 0.3</u>

本公司董事會於 113 年 3 月 12 日擬議 112 年度虧損撥補案，尚待 113 年 6 月股東會決議。

(四) 其他權益項目

1. 國外營運機構財務報表換算之兌換差額

	<u>112 年度</u>	<u>111 年度</u>
年初餘額	<u>(\$102,745)</u>	<u>(\$165,045)</u>
當年度產生		
採用權益法之子公司份額	(48,934)	65,997
所得稅影響數	<u>2,015</u>	<u>(3,697)</u>
年底餘額	<u>(\$149,664)</u>	<u>(\$102,745)</u>

2. 透過其他綜合損益按公允價值衡量之金融資產未實現評價損益

	112 年度	111 年度
年初餘額	(\$ 29)	\$ 1,303
當年度產生		
未實現損益－權益工具	10,252	(1,926)
採用權益法之子公司份額	(81)	(425)
處分權益工具累計損益移轉至保留盈餘		
本公司權益工具	(2,574)	548
採用權益法之子公司份額	81	471
年底餘額	<u>\$ 7,649</u>	<u>(\$ 29)</u>

(五) 庫藏股票

	112 年度	111 年度
年初及年底股數 (千股)	<u>3,301</u>	<u>3,301</u>

本公司持有之庫藏股票，將用以轉讓予員工，若於買回之日起 5 年內未轉讓者，視為公司未發行股份，並予以註銷辦理變更登記。另依證券交易法規定庫藏股票不得質押，亦不得享有股利之分派及表決權等權利。

十九、營業收入

	112 年度	111 年度
客戶合約收入		
商品銷貨收入	<u>\$405,054</u>	<u>\$603,034</u>

(一) 合約餘額

	112 年 12 月 31 日	111 年 12 月 31 日	111 年 1 月 1 日
應收票據	\$ 19,254	\$ 19,917	\$ 46,386
應收帳款淨額 (含關係人)	<u>86,409</u>	<u>90,431</u>	<u>146,340</u>
	<u>\$105,663</u>	<u>\$110,348</u>	<u>\$192,726</u>

(二) 客戶合約收入之細分

	112 年度	111 年度
連接器	\$324,942	\$466,139
原物料	78,353	133,872
其他	1,759	3,023
	<u>\$405,054</u>	<u>\$603,034</u>

二十、稅前淨損

稅前淨損係包含以下項目：

(一) 利息收入

	112 年度	111 年度
銀行存款之孳息	\$ 7,474	\$ 4,799
關係人融資利息(附註二 五)	3,165	7,693
保證金設算息	17	9
	<u>\$10,656</u>	<u>\$12,501</u>

(二) 其他收入

	112 年度	111 年度
股利收入	\$ 326	\$ 100
代購設備收入	20,213	21,370
其他	1,988	1,114
	<u>\$22,527</u>	<u>\$22,584</u>

(三) 其他利益及損失

	112 年度	111 年度
淨外幣兌換利益	\$ 8,020	\$ 64,825
處分不動產、廠房及設備 利益淨額	683	1,066
透過損益按公允價值衡 量之金融工具淨利益 (損失)	1,788	(4,172)
其他	(<u>19</u>)	(<u>17</u>)
	<u>\$10,472</u>	<u>\$61,702</u>

(四) 財務成本

	112 年度	111 年度
借款利息	\$ 33,579	\$ 26,691
租賃負債之利息	296	355
減：列入符合要件資產成 本中之金額	<u>3,196</u>	<u>1,409</u>
	<u>\$ 30,679</u>	<u>\$ 25,637</u>
利息資本化利率 (%)	2.06~2.39	1.47~2.46

(五) 折舊及攤銷

	112 年度	111 年度
不動產、廠房及設備	\$ 16,190	\$ 17,546
使用權資產	793	736
其他非流動資產	<u>2,901</u>	<u>3,355</u>
	<u>\$ 19,884</u>	<u>\$ 21,637</u>
折舊費用依功能別彙總		
營業成本	\$ 7,037	\$ 7,685
營業費用	<u>9,946</u>	<u>10,597</u>
	<u>\$ 16,983</u>	<u>\$ 18,282</u>
攤銷費用依功能別彙總		
營業成本	\$ 73	\$ 15
營業費用	<u>2,828</u>	<u>3,340</u>
	<u>\$ 2,901</u>	<u>\$ 3,355</u>

(六) 員工福利費用

	112 年度	111 年度
退職後福利 (附註十七)		
確定提撥計畫	\$ 3,383	\$ 3,605
確定福利計畫	<u>224</u>	<u>334</u>
	3,607	3,939
短期員工福利	<u>86,748</u>	<u>91,226</u>
	<u>\$ 90,355</u>	<u>\$ 95,165</u>
依功能別彙總		
營業成本	\$ 25,453	\$ 25,931
營業費用	<u>64,902</u>	<u>69,234</u>
	<u>\$ 90,355</u>	<u>\$ 95,165</u>

(七) 員工酬勞及董事酬勞

本公司依章程規定，以當年度彌補虧損後且扣除分派員工及董事酬勞前之稅前利益分別以不低於 3% 及不高於 5% 提撥員工酬勞及董事酬勞。112 及 111 年度本公司為淨損，故未提撥員工酬勞及董監事酬勞。

年度個體財務報告通過發布日後若金額仍有變動，則依會計估計變動處理，於次一年度調整入帳。

有關本公司董事會決議之員工及董事酬勞資訊，請至台灣證券交易所「公開資訊觀測站」查詢。

二一、所得稅

(一) 認列於損益之所得稅

所得稅利益之主要組成項目如下：

	<u>112 年度</u>	<u>111 年度</u>
當期所得稅		
本年度產生者	\$ 202	\$ 280
以前年度之調整	<u>426</u>	<u>1,410</u>
	<u>628</u>	<u>1,690</u>
遞延所得稅		
本年度產生者	(45,025)	(12,014)
以前年度之調整	<u>(6,626)</u>	<u>-</u>
	<u>(51,651)</u>	<u>(12,014)</u>
	<u>(\$51,023)</u>	<u>(\$10,324)</u>

會計損失與所得稅利益之調節如下：

	<u>112 年度</u>	<u>111 年度</u>
稅前淨損	<u>(\$224,461)</u>	<u>(\$113,438)</u>
稅前淨損按法定稅率 20% 計算之所得稅利 益	(\$ 44,892)	(\$ 22,688)
稅上不可減除之費損(可 減除之收益)	(68)	271
免稅所得	(65)	(20)
子公司盈餘之遞延所得 稅影響數	-	10,423

(接次頁)

(承前頁)

	<u>112 年度</u>	<u>111 年度</u>
以前年度之調整	(\$ 6,200)	\$ 1,410
不得扣抵之扣繳稅款	<u>202</u>	<u>280</u>
	<u>(\$ 51,023)</u>	<u>(\$ 10,324)</u>

(二) 認列於其他綜合損益之所得稅利益 (費用)

	<u>112 年度</u>	<u>111 年度</u>
<u>遞延所得稅</u>		
本年度產生		
國外營運機構換算	\$ 2,015	(\$ 3,697)
確定福利計畫再衡		
量數	(<u>605</u>)	(<u>200</u>)
	<u>\$ 1,410</u>	<u>(\$ 3,897)</u>

(三) 本期所得稅資產

	<u>112 年 12 月 31 日</u>	<u>111 年 12 月 31 日</u>
本期所得稅資產		
應收退稅款	<u>\$781</u>	<u>\$428</u>

(四) 遞延所得稅資產與負債

遞延所得稅資產及負債淨額之變動如下：

112 年度

	<u>年初餘額</u>	<u>認列於 其他綜合 損益</u>	<u>認列於 其他綜合 損益</u>	<u>年底餘額</u>
<u>遞延所得稅資產</u>				
暫時性差異				
未實現遞延利益	\$16,468	\$ 3,034	\$ -	\$19,502
採用權益法之子公司	24,196	17,846	2,015	44,057
其他	<u>2,800</u>	<u>(1,009)</u>	<u>-</u>	<u>1,791</u>
	43,464	19,871	2,015	65,350
虧損扣抵	<u>8,475</u>	<u>17,121</u>	<u>-</u>	<u>25,596</u>
	<u>\$51,939</u>	<u>\$36,992</u>	<u>\$ 2,015</u>	<u>\$90,946</u>

(接次頁)

(承前頁)

遞延所得稅負債	年初餘額	認列於其他綜合		年底餘額
		損	益	
暫時性差異				
確定福利退休計畫	\$ 82	\$ 298	\$ 605	\$ 985
採用權益法之子公司	12,852	(12,852)	-	-
土地增值稅	7,398	-	-	7,398
其他	<u>2,286</u>	<u>(2,105)</u>	<u>-</u>	<u>181</u>
	<u>\$22,618</u>	<u>(\$14,659)</u>	<u>\$ 605</u>	<u>\$ 8,564</u>

111 年度

遞延所得稅資產	年初餘額	認列於其他綜合		年底餘額
		損	益	
暫時性差異				
確定福利退休計畫	\$ 2,082	(\$ 3,121)	\$ 1,039	\$ -
未實現遞延利益	21,604	(5,136)	-	16,468
採用權益法之子公司	22,585	5,308	(3,697)	24,196
其他	<u>2,305</u>	<u>495</u>	<u>-</u>	<u>2,800</u>
	48,576	(2,454)	(2,658)	43,464
虧損扣抵	<u>11,172</u>	<u>(2,697)</u>	<u>-</u>	<u>8,475</u>
	<u>\$59,748</u>	<u>(\$ 5,151)</u>	<u>(\$ 2,658)</u>	<u>\$51,939</u>

遞延所得稅負債				
暫時性差異				
確定福利退休計畫	\$ -	(\$ 1,157)	\$ 1,239	\$ 82
採用權益法之子公司	31,146	(18,294)	-	12,852
土地增值稅	7,398	-	-	7,398
其他	<u>-</u>	<u>2,286</u>	<u>-</u>	<u>2,286</u>
	<u>\$38,544</u>	<u>(\$17,165)</u>	<u>\$ 1,239</u>	<u>\$22,618</u>

(五) 未使用之虧損扣抵相關資訊

截至 112 年 12 月 31 日止，虧損扣抵相關資訊如下：

尚未扣抵餘額	最後扣抵年度
\$ 40,507	120
35,324	121
<u>52,153</u>	122
<u>\$ 127,984</u>	

(六) 所得稅核定情形

本公司之所得稅結算申報案件，業經稅捐稽徵機關核定至110年度。

二二、每股淨損

本公司112及111年度產生淨損，是以計算稀釋每股虧損時，不具稀釋效果。

用以計算每股淨損之淨損及普通股加權平均股數如下：

分子－本年度淨損

用以計算每股淨損之淨損	<u>112 年度</u> <u>(\$173,438)</u>	<u>111 年度</u> <u>(\$103,114)</u>
-------------	-------------------------------------	-------------------------------------

分母－股數（千股）

用以計算每股淨損之普通股加權 平均股數	<u>112 年度</u> <u>165,899</u>	<u>111 年度</u> <u>165,899</u>
------------------------	---------------------------------	---------------------------------

本公司得選擇以股票或現金發放員工酬勞，於計算稀釋每股盈餘時，假設員工酬勞將採發放股票方式，並於該潛在普通股具有稀釋作用時計入加權平均流通在外股數，以計算稀釋每股盈餘。於次年度董事會決議員工酬勞發放股數前計算稀釋每股盈餘時，亦繼續考量該等潛在普通股之稀釋作用。

二三、資本風險管理

本公司進行資本管理係藉由將債務及權益餘額最適化，將資本有效之運用，並確保各公司順利營運。本公司之資本結構係由本公司之淨負債及權益所組成，本公司除須依借款銀行融資合約規定維持特定財務比率外（請參閱附註十六），不須遵守其他外部資本規定。

本公司主要管理階層每季檢視公司資本結構，其檢視內容包括考量各類資本之成本及相關風險，本公司依據主要管理階層之建議平衡其整體資本結構。

二四、金融工具

(一) 公允價值之資訊－非按公允價值衡量之金融工具

本公司管理階層認為非按公允價值衡量之金融資產及金融負債之帳面金額趨近其公允價值。

(二) 公允價值之資訊－以重複性基礎按公允價值衡量之金融工具

112年12月31日

	<u>第 1 等級</u>	<u>第 2 等級</u>	<u>第 3 等級</u>	<u>合 計</u>
<u>透過損益按公允價值 衡量之金融資產</u>				
基金受益憑證	<u>\$ 6,247</u>	<u>\$ -</u>	<u>\$ -</u>	<u>\$ 6,247</u>
<u>透過其他綜合損益按 公允價值衡量之金融資產</u>				
權益工具投資				
國內上市(櫃)股票	<u>\$40,006</u>	<u>\$ -</u>	<u>\$ -</u>	<u>\$40,006</u>

111年12月31日

	<u>第 1 等級</u>	<u>第 2 等級</u>	<u>第 3 等級</u>	<u>合 計</u>
<u>透過其他綜合損益按 公允價值衡量之金融資產</u>				
權益工具投資				
國內上市(櫃)股票	<u>\$620</u>	<u>\$ -</u>	<u>\$ -</u>	<u>\$620</u>

112及111年度無第1等級及第2等級公允價值衡量間移轉之情形。

(三) 金融工具之種類

	<u>112年12月31日</u>	<u>111年12月31日</u>
<u>金 融 資 產</u>		
按攤銷後成本衡量(註1)	\$ 518,355	\$ 983,664
<u>透過損益按公允價值衡 量</u>		
強制透過損益按公 允價值衡量	6,247	-
<u>透過其他綜合損益按公 允價值衡量</u>		
權益工具投資	40,006	620

(接次頁)

(承前頁)

	<u>112年12月31日</u>	<u>111年12月31日</u>
<u>金融負債</u>		
按攤銷後成本衡量(註2)	\$1,688,406	\$1,681,117

註1：係包含現金及約當現金、應收票據、應收帳款（含關係人）、其他應收款（含關係人）及其他金融資產等。

註2：係包含短期借款、應付短期票券、應付票據、應付帳款（含關係人）、其他應付款（含關係人）及長期借款（含一年內到期）等。

(四) 財務風險管理目的與政策

本公司之財務管理部門係為各業務單位提供服務，統籌協調進入金融市場操作，藉由分析暴險程度以監督及管理本公司營運有關之財務風險。該等風險包括市場風險、信用風險及流動性風險。

1. 市場風險

本公司之營運活動使本公司承擔之主要市場風險如下：

(1) 匯率風險

本公司從事外幣計價之交易，因而產生匯率變動暴險，於資產負債表日非功能性貨幣計價之貨幣性資產與負債帳面金額，請參閱附註二八。

敏感度分析

本公司主要受到美元及港幣匯率波動之影響。

本公司內部向主要管理階層報告匯率風險時所使用之敏感度比率為1%，敏感度分析僅包括資產負債表日流通在外之外幣貨幣性項目。下表之正數（負數）係表示當功能性貨幣相對於美元或港幣貶值1%時，將使稅前淨利增加（減少）之金額。

		<u>112 年度</u>	<u>111 年度</u>
美 元		\$ 898	\$ 5,650
港 幣		(389)	(662)

(2) 利率風險

因本公司同時以固定及浮動利率借入資金，因而產生利率暴險。本公司藉由維持一適當之固定及浮動利率組合來管理利率風險。

本公司於資產負債表日受利率暴險之金融資產及金融負債帳面金額如下：

	<u>112 年 12 月 31 日</u>	<u>111 年 12 月 31 日</u>
具公允價值利率風 險		
金融資產	\$ 50,710	\$ 520,725
金融負債	301,033	251,812
具現金流量利率風 險		
金融資產	347,830	329,972
金融負債	1,232,112	1,277,049

敏感度分析

下列敏感度分析係依非衍生工具於資產負債表日之利率暴險而決定。對於浮動利率之資產及負債，其分析方式係假設資產負債表日流通在外之資產及負債金額於報導期間皆流通在外。

若利率增加／減少 1%，在所有其他變數維持不變之情況下，本公司 112 及 111 年度之稅前淨利將分別減少／增加 8,843 千元及 9,471 千元，主因為本公司之浮動利率銀行存款及借款。

(3) 其他價格風險

本公司因權益證券投資而產生權益價格暴險。該權益投資非持有供交易而係屬策略性投資，本公司管理階層藉由持有不同風險投資組合以管理風險。

敏感度分析

下列敏感度分析係依資產負債表日之權益價格暴險進行。

若透過損益按公允價值衡量之金融資產公允價值上漲／下跌 1%，112 年度稅前損益將因持有該等投資而增加／減少 62 千元。

若權益價格上漲／下跌 1%，112 及 111 年度稅前其他綜合損益將因透過其他綜合損益按公允價值衡量之金融資產之公允價值上升／下跌而分別增加／減少 400 千元及 6 千元。

2. 信用風險

信用風險係指交易對方拖欠合約義務而造成本公司財務損失之風險。截至資產負債表日，本公司可能因交易對方未履行義務造成財務損失之最大信用風險暴險主要係來自於個體資產負債表所認列之金融資產帳面金額。

本公司應收款項交易顯著集中於若干人，信用風險顯著集中之客戶應收款項餘額，請參閱附註九。

3. 流動性風險

本公司流動性風險管理之最終責任在董事會，其建立適當的流動性風險管理架構，以因應本公司籌資與流動性的管理需求。本公司透過維持足夠之銀行融資額度、持續監督現金流量，以及規劃以到期日相近之金融資產清償負債來管理流動性風險。

本公司 112 年 12 月 31 日流動負債超過流動資產達 388,143 千元，於 112 年 12 月與銀行申請額度，於 113 年 1 月簽約取得融資額度 700,000 千元可支應，是以本公司評估尚未產生重大無法籌措資金以履行合約義務之流動性風險。

非衍生金融負債之流動性風險表

非衍生金融負債剩餘合約到期分析係依本公司最早可能被要求還款之日期，按金融負債未折現現金流量（包含本金及估計利息）編製。因此，本公司可被要求立即還款之負債，係列於下表最早之期間內，不考慮交易對方立即執行該權利之機率；其他非衍生金融負債到期分析係依照約定之還款日編製。

以浮動利率支付之利息現金流量，其未折現之利息金額係依據資產負債表日之利率估算而得。

	要求即付或				
	短於 1 個月	1 至 3 個月	4 個月至 1 年	1 至 5 年	5 年以上
112 年 12 月 31 日					
固定利率工具	\$ 170,584	\$ 30,329	\$ 51,362	\$ 50,351	\$ -
浮動利率工具	79,644	180,727	413,210	593,630	-
租賃負債	90	179	647	360	-
無附息負債	33,735	17,806	16,015	-	-
	<u>\$ 284,053</u>	<u>\$ 229,041</u>	<u>\$ 481,234</u>	<u>\$ 644,341</u>	<u>\$ -</u>
111 年 12 月 31 日					
固定利率工具	\$ 150,527	\$ 323	\$ 1,507	\$ 102,211	\$ -
浮動利率工具	56,986	23,849	569,827	650,461	17,660
租賃負債	90	179	806	1,275	-
無附息負債	69,038	39,893	43,688	-	-
	<u>\$ 276,641</u>	<u>\$ 64,244</u>	<u>\$ 615,828</u>	<u>\$ 753,947</u>	<u>\$ 17,660</u>

上述非衍生金融負債之浮動利率工具金額，將因浮動利率與資產負債表日所估計之利率不同而改變。

二五、關係人交易

除已於其他附註揭露外，本公司與關係人間之交易如下：

(一) 關係人名稱及其關係

關 係 人 名 稱	與 本 公 司 之 關 係
蘇州建通公司	子 公 司
東莞建通電子五金有限公司	子 公 司
越南建通電子五金責任有限公司 (越南建通公司)	子 公 司
全球端子(香港)有限公司(全球 香港公司)	子 公 司
合吉米位端子有限公司(合吉米位 公司)	子 公 司

(接次頁)

(承前頁)

關 係 人 名 稱	與 本 公 司 之 關 係
蘇 敦 禮	主要管理階層
蘇 中 宏	主要管理階層
古 恆 昌	主要管理階層
蘇 洪 月 姬	其他關係人
蘇 敦 仁	其他關係人
蘇 敦 義	其他關係人

(二) 銷貨收入

關係人類別 / 名稱	112 年度	111 年度
子 公 司		
越南建通公司	\$ 11,886	\$ 64,600
蘇州建通公司	61,685	58,777
其 他	<u>2,646</u>	<u>6,250</u>
	<u>\$ 76,217</u>	<u>\$129,627</u>

截至 112 年及 111 年 12 月 31 日止，累計之未實現銷貨毛利分別為 13,835 千元及 4,091 千元。

上述交易主係出售原物料，收款期限約為 4 個月。由於本公司未有對非關係人之類似交易，致無相關交易價格及收款條件可資比較。

(三) 進 貨

關係人類別 / 名稱	112 年度	111 年度
子 公 司		
合吉米位公司	\$139,958	\$160,526
全球香港公司	109,372	127,376
越南建通公司	50,145	38,377
其 他	<u>123</u>	<u>321</u>
	<u>\$299,598</u>	<u>\$326,600</u>

上述交易主係採購半成品、製成品及商品等存貨，其與銷售予該等關係人之存貨性質不同，付款期限約為 4 個月，惟得視實際資金狀況提前支付。由於本公司未有對非關係人之類似交易，致無相關交易價格及付款條件可資比較。

(四) 應收關係人款項 (不含對關係人放款)

帳 列 項 目	關係人類別 / 名稱	112 年 12 月 31 日	111 年 12 月 31 日
應收帳款—關係人	子 公 司		
	蘇州建通公司	\$ 9,114	\$ 6,105
	越南建通公司	6,910	1,623
	其 他	<u>392</u>	<u>1,448</u>
		<u>\$16,416</u>	<u>\$ 9,176</u>
其他應收款—關係人	子 公 司		
	越南建通公司	<u>\$ 2,978</u>	<u>\$ 2,478</u>

上述其他應收款係應收代購設備款。

流通在外之應收關係人款項未收取保證且未提列備抵損失。

(五) 應付關係人款項

帳 列 項 目	關係人類別 / 名稱	112 年 12 月 31 日	111 年 12 月 31 日
應付帳款—關係人	子 公 司		
	合吉米位公司	\$40,132	\$56,052
	全球香港公司	26,658	28,762
	越南建通公司	15,920	7,854
	其 他	<u>89</u>	<u>1</u>
		<u>\$82,799</u>	<u>\$92,669</u>
其他應付款—關係人	子 公 司		
	全球香港公司	\$ 3,119	\$ -
	合吉米位公司	<u>470</u>	<u>11,800</u>
		<u>3,589</u>	<u>11,800</u>
	主要管理階層		
	蘇 敦 禮	<u>890</u>	<u>-</u>
		<u>\$ 4,479</u>	<u>\$11,800</u>

上述其他應付款係代收貨款及關係人代購設備款之應付款餘額。

流通在外之應付關係人款項餘額係未提供擔保。

(六) 取得不動產、廠房及設備

關係人類別 / 名稱	取得價款	
	112 年度	111 年度
子公司		
全球香港公司	\$ 22,044	\$ -
合吉米位公司	<u>77</u>	<u>-</u>
	<u>22,121</u>	<u>-</u>
其他關係人		
蘇洪月姬	<u>-</u>	<u>99,600</u>
	<u>\$ 22,121</u>	<u>\$ 99,600</u>

上述與子公司交易之付款期限約為 4 個月。由於本公司未向非關係人購入同類資產，致無相關交易價格及收款條件可資比較。

本公司於 111 年 6 月與關係人蘇洪月姬簽訂土地購置契約，用以興建廠房，合約總價款係參考專家鑑價報告議定。該土地已於 111 年 7 月 29 日完成過戶登記。

(七) 處分不動產、廠房及設備

1. 不動產、廠房及設備

關係人類別 / 名稱	112 年度		111 年度	
	處分價款	處分利益	處分價款	處分利益
子公司				
蘇州建通公司	\$ -	\$ -	\$ 2,318	\$ 1,288
越南建通公司	<u>3,261</u>	<u>890</u>	<u>-</u>	<u>-</u>
	<u>\$ 3,261</u>	<u>\$ 890</u>	<u>\$ 2,318</u>	<u>\$ 1,288</u>

截至 112 年及 111 年 12 月 31 日止，本公司出售設備予子公司產生之未實現利益之累計餘額分別為 7,449 千元及 7,925 千元，列入採用權益法之投資之減項，按 10 年轉列處分不動產、廠房及設備利益。

2. 代購設備

關係人類別／名稱	112 年度		111 年度	
	處分價款	處分利益	處分價款	處分利益
子 公 司				
蘇州建通公司	\$ 34,636	\$ 20,354	\$ 6,216	\$ 3,280
越南建通公司	<u>8,609</u>	<u>5,764</u>	<u>168</u>	<u>30</u>
	<u>\$ 43,245</u>	<u>\$ 26,118</u>	<u>\$ 6,384</u>	<u>\$ 3,310</u>

截至 112 年及 111 年 12 月 31 日止，本公司代購設備予子公司產生之未實現利益之累計餘額分別為 76,226 千元及 70,319 千元，列入採用權益法之投資之減項，按 10 年轉列其他收入。

上述交易之收款期限約為 4 個月，由於本公司未將同類資產售予非關係人，致無相關交易價格及收款條件可資比較。

(八) 勞 務 費

子公司主要管理階層及其他關係人提供本公司顧問輔導服務，112 及 111 年度認列並支付勞務費分別為 2,244 千元及 3,800 千元，帳列營業費用項下。

(九) 承租協議

帳 列 項 目	關係人類別／名稱	112 年 12 月 31 日	111 年 12 月 31 日
租賃負債	主要管理階層 蘇 中 宏	<u>\$ 303</u>	<u>\$ 342</u>
取得使用權資產	主要管理階層 蘇 中 宏	<u>\$ -</u>	<u>\$ 348</u>
財務成本	主要管理階層 蘇 中 宏	<u>\$ 81</u>	<u>\$ 14</u>
租金費用	主要管理階層 蘇 敦 禮 蘇 中 宏	\$ 890 <u>-</u> <u>\$ 890</u>	\$ 890 <u>80</u> <u>\$ 970</u>

本公司與關係人間之租賃契約，租金給付金額係經雙方議價決定，並依一般付款條件支付。

(十) 對關係人放款（含本金及利息）

帳 列 項 目 關 係 人 類 別 / 名 稱	112 年 12 月 31 日	111 年 12 月 31 日
其他應收款－關係人 子 公 司		
越南建通公司	\$ -	\$ 217,781
合吉米位公司	-	62,044
	<u>\$ -</u>	<u>\$ 279,825</u>

帳 列 項 目 關 係 人 類 別 / 名 稱	112 年 度	111 年 度
利息收入 子 公 司		
越南建通公司	\$ 2,918	\$ 6,166
合吉米位公司	247	1,527
	<u>\$ 3,165</u>	<u>\$ 7,693</u>

本公司資金貸與關係人皆為無擔保放款，利率與市場利率相近。該等放款預期均可於一年內收回，經評估後無預期信用損失。

(十一) 主要管理階層薪酬

	112 年 度	111 年 度
短期員工福利	\$ 5,031	\$ 5,284
退職後福利	261	260
	<u>\$ 5,292</u>	<u>\$ 5,544</u>

董事及其他主要管理階層之薪酬係由薪酬委員會依照個人績效及市場趨勢決定。

(十二) 保 證

關係人為本公司之銀行借款係提供連帶保證之資訊如下：

擔 保 人	112 年 12 月 31 日	111 年 12 月 31 日
蘇 敦 禮	\$ 859,506	\$ 848,050
蘇 中 宏	672,606	678,999
	<u>\$ 1,532,112</u>	<u>\$ 1,527,049</u>

二六、質抵押之資產

本公司於 112 年及 111 年 12 月 31 日提供不動產、廠房及設備分別為 153,751 千元及 253,303 千元以作為銀行借款之擔保品。

二七、重大或有負債及未認列之合約承諾

本公司截至 112 年 12 月 31 日之重大或有負債及未認列之合約承諾如下：

(一) 本公司未認列之購置不動產、廠房及設備（含代購者）合約承諾金額為 73,184 千元。

(二) 本公司未認列之採購原料合約承諾金額為 1,671 千元。

二八、具重大影響之外幣資產及負債之資訊

以下資訊係按本公司功能性貨幣以外之外幣彙總表達，所揭露之匯率係指該等外幣換算至功能性貨幣之匯率。具重大影響之外幣資產及負債如下：

	外幣（千元）匯			率	新台幣（千元）
<u>112 年 12 月 31 日</u>					
外幣資產					
貨幣性項目					
美 元	\$ 4,501	30.710	（美元：新台幣）	\$ 138,228	
港 幣	438	3.931	（港幣：新台幣）	1,720	
				<u>\$ 139,948</u>	
非貨幣性項目					
採權益法之子					
公司					
美 元	84,151	30.710	（美元：新台幣）	<u>\$2,584,265</u>	
外幣負債					
貨幣性項目					
美 元	1,576	30.710	（美元：新台幣）	\$ 48,387	
港 幣	10,341	3.931	（港幣：新台幣）	40,651	
				<u>\$ 89,038</u>	
<u>111 年 12 月 31 日</u>					
外幣資產					
貨幣性項目					
美 元	19,587	30.715	（美元：新台幣）	\$ 601,615	
港 幣	426	3.939	（港幣：新台幣）	1,676	
				<u>\$ 603,291</u>	

（接次頁）

(承前頁)

	外幣 (千元)	匯	率	新台幣 (千元)
非貨幣性項目				
採權益法之子				
公司				
美 元	\$ 84,858	30.715	(美元：新台幣)	<u>\$2,606,410</u>
外幣負債				
貨幣性項目				
美 元	1,192	30.715	(美元：新台幣)	\$ 36,617
港 幣	17,226	3.939	(港幣：新台幣)	<u>67,852</u>
				<u>\$ 104,469</u>

具重大影響之未實現外幣兌換損益如下：

外	幣	匯	率	淨兌換 (損) 益
112 年度				
美 元		30.710	(美元：新台幣)	(\$ 1,012)
港 幣		3.931	(港幣：新台幣)	<u>1,919</u>
				<u>\$ 907</u>
111 年度				
美 元		30.715	(美元：新台幣)	\$ 9,858
港 幣		3.939	(港幣：新台幣)	<u>1,462</u>
				<u>\$11,320</u>

二九、附註揭露事項

(一) 重大交易事項

1. 資金貸與他人：附表一。
2. 為他人背書保證：無。
3. 年底持有有價證券情形 (不包含投資子公司部分)：附表二。
4. 累積買進或賣出同一有價證券之金額達新台幣 3 億元或實收資本額 20% 以上：無。
5. 取得不動產之金額達新台幣 3 億元或實收資本額 20% 以上：無。
6. 處分不動產之金額達新台幣 3 億元或實收資本額 20% 以上：無。

7. 與關係人進、銷貨之金額達新台幣 1 億元或實收資本額 20% 以上：附表三。
8. 應收關係人款項達新台幣 1 億元或實收資本額 20% 以上：無。
9. 從事衍生工具交易：本公司於 112 年度承作期貨交易產生淨損失 127 千元。

(二) 轉投資事業相關資訊：附表四。

(三) 大陸投資資訊

1. 大陸被投資公司名稱、主要營業項目、實收資本額、投資方式、資金匯出入情形、持股比例、本年度損益及認列之投資損益、年底投資帳面金額、已匯回投資損益及赴大陸地區投資限額：附表五。
2. 與大陸被投資公司直接或間接經由第三地區所發生下列之重大交易事項，及其價格、付款條件、未實現損益：
 - (1) 進貨金額及百分比與相關應付款項之年底餘額及百分比：附表六。
 - (2) 銷貨金額及百分比與相關應收款項之年底餘額及百分比：附表六。
 - (3) 財產交易金額及其所產生之損益數額：附表六。
 - (4) 票據背書保證或提供擔保品之年底餘額及其目的：無。
 - (5) 資金融通之最高餘額、年底餘額、利率區間及當年度利息總額：無。
 - (6) 其他對當年度損益或財務狀況有重大影響之交易事項，如勞務之提供或收受等：無。

(四) 主要股東資訊

股權比例達 5% 以上之股東名稱、持股數額及比例：附表七。

建通精密工業股份有限公司

資金貸與他人

民國 112 年 1 月 1 日至 12 月 31 日

附表一

單位：新台幣千元

編號	貸出資金之公司	貸與對象	往來項目	是否為關係人	本年度最高餘額	年底額度餘額 (註 2)	實際動支金額 (註 2)	利率區間 (%)	資 金 貸 與 性 質	業務往來金額	有短期融 通 資 金 之 原 因	提 列 備 抵 擔	保 品 價 值	對個別對象 資金貸與限額	資金貸與總限額	備 註	
0	本公司	越南建通公司	其他應收款— 關係人	是	\$ 368,580	\$ 184,260	\$ -	5.63~5.8	短期資金融 通	\$ -	業務發展	\$ -	-	\$ -	\$ 421,185	\$ 842,371	註 1
0	本公司	合吉米位公司	其他應收款— 關係人	是	153,575	-	-	-	短期資金融 通	-	業務發展	-	-	-	421,185	842,371	註 1

註 1：依本公司資金貸與他人作業程序，因有短期融通資金之必要者，資金貸與他人總額以本公司權益淨額之 40% 為最高限額，個別貸與金額以不超過本公司權益淨額之 20% 為限。

註 2：金額係按美元兌新台幣匯率 30.71 換算。

建通精密工業股份有限公司
 年底持有有價證券情形
 民國 112 年 12 月 31 日

附表二

單位：新台幣千元

持有之公司	有價證券種類及名稱	與有價證券發行人之關係	帳列科目	年 底				備註
				股數／單位數	帳面金額	持股比例(%)	公允價值	
本公司	基金受益憑證							
	元大美債 20 年 ETF 基金	-	透過損益按公允價值衡量之金融資產—流動	60,000	\$ 1,851	-	\$ 1,851	
	國泰 20 年美債 ETF 基金	-	透過損益按公允價值衡量之金融資產—流動	30,000	954	-	954	
	元大 AAA 至 A 公司債 ETF 基金	-	透過損益按公允價值衡量之金融資產—流動	60,000	2,120	-	2,120	
	國泰永續高股息 ETF 基金	-	透過損益按公允價值衡量之金融資產—流動	30,000	654	-	654	
	群益台灣精選高息 ETF 基金	-	透過損益按公允價值衡量之金融資產—流動	30,000	668	-	668	
					<u>\$ 6,247</u>		<u>\$ 6,247</u>	
	股票							
	裕隆汽車製造(股)公司	-	透過其他綜合損益按公允價值衡量之金融資產—流動	1,680	\$ 126	-	\$ 126	
	台灣積體電路製造(股)公司	-	透過其他綜合損益按公允價值衡量之金融資產—流動	13,000	7,709	-	7,709	
	矽統科技(股)公司	-	透過其他綜合損益按公允價值衡量之金融資產—流動	299,000	13,634	-	13,634	
	廣達電腦(股)公司	-	透過其他綜合損益按公允價值衡量之金融資產—流動	20,000	4,490	-	4,490	
	聯發科技(股)公司	-	透過其他綜合損益按公允價值衡量之金融資產—流動	4,000	4,060	-	4,060	
	漢翔航空工業(股)公司	-	透過其他綜合損益按公允價值衡量之金融資產—流動	6,000	322	-	322	
	聯傑國際(股)公司	-	透過其他綜合損益按公允價值衡量之金融資產—流動	50,000	2,010	-	2,010	
	緯創資通(股)公司	-	透過其他綜合損益按公允價值衡量之金融資產—流動	20,000	1,972	-	1,972	
	榮剛材料科技(股)公司	-	透過其他綜合損益按公允價值衡量之金融資產—流動	6,000	293	-	293	

(接次頁)

(承前頁)

持有之公司	有價證券種類及名稱	與有價證券發行人之關係	帳列科目	年底				備註
				股數／單位數	帳面金額	持股比例(%)	公允價值	
	中強光電(股)公司	-	透過其他綜合損益按公允價值衡量之金融資產—流動	6,000	\$ 429	-	\$ 429	
	廣明光電(股)公司	-	透過其他綜合損益按公允價值衡量之金融資產—流動	50,000	4,100	-	4,100	
	保勝光學(股)公司	-	透過其他綜合損益按公允價值衡量之金融資產—流動	10,000	861	-	861	
					<u>\$40,006</u>		<u>\$40,006</u>	

建通精密工業股份有限公司

與關係人進、銷貨之金額達新台幣 1 億元或實收資本額 20% 以上

民國 112 年 1 月 1 日至 12 月 31 日

附表三

金額：新台幣千元

進(銷)貨之公司	交易對象名稱	關係	交易情形				交易條件與一般交易不同之情形及原因		應收(付)票據、帳款		備註
			銷(進)貨金額	佔總銷(進)貨之比率%	授信期間	單價	授信期間	餘額	佔總應收(付)票據、帳款之比率%		
本公司	合吉米位公司	子公司	進貨	(\$ 139,958)	(44)	月結 120 天	無其他非關係人交易可供比較	付款條件與一般進貨並無重大差異	(\$ 40,132)	(42)	
	全球香港公司	子公司	進貨	(109,372)	(34)	月結 120 天	無其他非關係人交易可供比較	付款條件與一般進貨並無重大差異	(26,658)	(28)	

建通精密工業股份有限公司
被投資公司資訊
民國 112 年 1 月 1 日至 12 月 31 日

附表四

單位：新台幣千元

投資公司名稱	被投資公司名稱	所在地區	主要營業項目	原始投資金額		年底持有			被投資公司 本年度(損)益	本年度認列之 投資(損)益	備註
				年初	年底	股數/單位	比率 (%)	帳面金額			
本公司	全球開曼公司	開曼群島	國際轉投資	\$ 1,295,208	\$ 1,295,208	40,137,184	100	\$ 1,980,242	(\$ 116,784)	(\$ 116,295)	註
	建通開曼公司	開曼群島	國際轉投資	573,029	392,669	18,598,333	100	386,447	(42,007)	(42,007)	註
	Genius 公司	英屬維京群島	國際轉投資及國際貿易	23,282	23,282	750,000	100	123,564	5,299	5,299	註

註：未實現銷售損益已銷除。

建通精密工業股份有限公司

大陸投資資訊

民國 112 年 1 月 1 日至 12 月 31 日

附表五

單位：新台幣千元

(除另予註明者外)

大陸被投資公司名稱	主要營業項目	實收資本額	投資方式	年初自台灣匯出累積投資金額	本年度匯出或收回投資金額	年底自台灣匯出累積投資金額	被投資公司本年度損益	本公司直接或間接投資之持股比例%	本年度認列投資損益帳(註1)	年底投資帳面價值(註1)	截至本年度止已匯回投資收益	備註
東莞建通公司	生產各種五金產品；機械加工，五金處理及電鍍；生產，加工，製造各項模具產品及有關模具零配件；生產各項塑料產品及各項相關塑膠零配件	\$ 733,453	透過第三地區威實公司再投資大陸	\$ 452,130	\$ -	\$ 452,130	(\$ 92,371)	100	(\$ 76,654)	\$ 788,597	\$ 81,641	
蘇州建通公司	生產各種五金產品；機械加工，五金處理及電鍍；生產，加工，製造各項模具產品及有關模具零配件；生產各項塑料產品及各項相關塑膠零配件	1,084,940	透過第三地區威實公司再投資大陸	741,320	-	741,320	(31,733)	100	(40,747)	1,224,345	753,650	

投資公司名稱	年底累計自台灣匯出赴大陸地區投資金額	經濟部投審會核准投資金額	依經濟部投審會規定赴大陸地區投資限額(註2)
本公司	\$ 1,193,450	\$ 1,741,257 (美金 56,700 千元)	\$ 1,263,556

註 1：依經台灣母公司簽證會計師查核之財務報表揭露。

註 2：依投審會 2008.08.29「在大陸地區從事投資或技術合作審查原則」規定，本公司限額為淨值之 60%。

建通精密工業股份有限公司

與大陸被投資公司直接或間接經由第三地區所發生下列之重大交易事項，及其價格、付款條件、未實現損益及其他相關資訊

民國 112 年 1 月 1 日至 12 月 31 日

附表六

單位：新台幣千元

交易人名稱	交易往來對象	交易類型	金額	交易條件		應收(付)票據、帳款		未實現損益	備註
				付款條件	與一般交易之比較	金額	百分比(%)		
本公司	蘇州建通公司	銷貨	\$ 61,685	月結 120 天	收款條件與一般銷貨並無重大差異	\$ 9,114	-	\$ 13,302	
		代購設備利益	20,354	月結 120 天	未與非關係人有同類資產交易	-	-	19,179	
	東莞建通公司	銷貨	1,518	月結 120 天	收款條件與一般銷貨並無重大差異	392	-	150	

建通精密工業股份有限公司

主要股東資訊

民國 112 年 12 月 31 日

附表七

主 要 股 東 名 稱	股 份	
	持 有 股 數	持 股 比 例 (%)
總福投資有限公司	31,467,914	18.60
鼎曜投資有限公司	23,483,792	13.88
成豐投資有限公司	20,278,409	11.98
佑豐投資有限公司	13,983,236	8.26

註：本表主要股東資訊係由集保公司以當季季底最後一個營業日，計算股東持有本公司已完成無實體登錄交付（含庫藏股）之普通股達 5% 以上資料。

§重要會計項目明細表目錄§

項	目	編 號 / 索 引
資產、負債及權益項目明細表		
現金及約當現金明細表		明細表一
透過損益按公允價值衡量之金融資產－流動明細表		附表二
透過其他綜合損益按公允價值衡量之金融資產－流 動明細表		附表二
應收票據明細表		明細表二
應收帳款明細表		明細表三
存貨明細表		明細表四
採用權益法之投資變動明細表		明細表五
不動產、廠房及設備變動明細表		附註十二
不動產、廠房及設備累計折舊變動明細表		附註十二
使用權資產變動明細表		附註十三
使用權資產累計折舊變動明細表		附註十三
遞延所得稅資產明細表		附註二一
短期借款明細表		明細表六
其他應付款		附註十五
長期借款明細表		明細表七
損益項目明細表		
營業收入明細表		明細表八
營業成本明細表		明細表九
營業費用明細表		明細表十
本期發生之員工福利、折舊及攤銷費用功能別彙總表		明細表十一
其他收益及費損淨額明細表		附註二十
財務成本明細表		附註二十

建通精密工業股份有限公司

現金及約當現金明細表

民國 112 年 12 月 31 日

明細表一

單位：新台幣千元
(除另予註明者外)

項	目	到	期	日	年	率	(%)	金	額
庫存現金及週轉金								\$	301
銀行存款									
新台幣存款									
活期存款									311,308
支票存款									194
外幣活期存款 (註 1 及 2)									36,522
約當現金									
新台幣定期存款		113.01.27			1.09				20,000
外幣定期存款 (註 1 及 2)		113.01.05			5				30,710
									<u>\$399,035</u>

註 1：外幣活期存款包含美元 1,084 千元、港幣 328 千元、日幣 1,122 千元、英鎊 18 千元、加幣 29 千元、人民幣 26 千元、瑞郎 3 千元及歐元 3 千元；外幣定期存款包含美元 1,000 千元。

註 2：美元、港幣、日幣、英鎊、加幣、人民幣、瑞郎及歐元之換算匯率分別為 USD1=NTD30.71、HKD1=NTD3.931、JPY1=NTD0.2172、GBP1=NTD39.16、CAD1=NTD23.202、CNY1=NTD4.328、CHF1=NTD36.507 及 EUR1=NTD33.993。

建通精密工業股份有限公司

應收票據明細表

民國 112 年 12 月 31 日

明細表二

單位：新台幣千元

客 戶 名 稱	摘 要	金 額	備 註
非關係人			
A 公 司	銷 貨 款	\$ 2,904	未 到 期
B 公 司	銷 貨 款	2,016	未 到 期
C 公 司	銷 貨 款	1,846	未 到 期
其 他 (註)	銷 貨 款	<u>12,488</u>	
		<u>\$19,254</u>	

註：各戶餘額皆未超過本科目餘額之 5%。

建通精密工業股份有限公司

應收帳款明細表

民國 112 年 12 月 31 日

明細表三

單位：新台幣千元

客 戶 名 稱	金 額	備 註
非關係人		
甲 集 團	\$36,764	銷 貨 款
乙 集 團	3,751	銷 貨 款
其他 (註)	<u>29,945</u>	銷 貨 款
	70,460	
減：備抵損失	<u>467</u>	
	<u>69,993</u>	
關 係 人		
蘇州建通公司	9,114	銷 貨 款
越南建通公司	6,910	銷 貨 款
其他 (註)	<u>392</u>	銷 貨 款
	<u>16,416</u>	
	<u>\$86,409</u>	

註：各戶餘額皆未超過本科目餘額之 5%。

建通精密工業股份有限公司

存貨明細表

民國 112 年 12 月 31 日

明細表四

單位：新台幣千元

項 目	金 成 本	額 淨變現價值(註)
商 品	\$ 23,789	\$ 26,783
原 料	28,901	31,715
物 料	11,979	11,981
製 成 品	1,611	2,102
在 製 品	<u>4,425</u>	<u>4,590</u>
	<u>\$ 70,705</u>	<u>\$ 77,171</u>

註：淨變現價值詳附註四會計政策。

建通精密工業股份有限公司
採用權益法之投資變動明細表
民國 112 年度

明細表五

單位：新台幣千元
(除另予註明者外)

	年 初 餘 額		本 年 度 增 加 (註)		本 年 度 減 少 (註)		年 底 餘 額			市 價 或 股 權 淨 值	提 供 擔 保 或	
	股 數	金 額	股 數	金 額	股 數	金 額	股 數	持 股 %	金 額	單 價 (元)	總 金 額	質 押 情 形
全球開曼公司	40,137,184	\$ 2,146,080	-	\$ -	-	\$ 165,838	40,137,184	100	\$ 1,980,242	\$ 51.31	\$ 2,059,380	無
建通開曼公司	12,598,333	263,567	6,000,000	122,880	-	-	18,598,333	100	386,447	21.51	399,971	無
Genius 公司	750,000	117,436	-	6,128	-	-	750,000	100	123,564	166.55	124,914	無
		<u>\$ 2,527,083</u>		<u>\$ 129,008</u>		<u>\$ 165,838</u>			<u>\$ 2,490,253</u>		<u>\$ 2,584,265</u>	

註：本年度變動包含子公司現金增資、採權益法之子公司損益之份額、其他綜合損益份額及順流交易未實現損益調整。

建通精密工業股份有限公司

短期借款明細表

民國 112 年 12 月 31 日

明細表六

單位：新台幣千元

借 款 種 類 / 債 權 銀 行	年 底 餘 額	契 約 期 間	年 利 率 (%)	融 資 額 度	質 抵 押 或 擔 保
信用借款					
合作金庫	\$100,000	112.07.05~113.07.05	2.05	\$100,000	無
中國信託銀行	100,000	112.09.25~113.03.25	2.08	100,000	無
王道銀行	100,000	112.12.13~113.01.15	2.20	100,000	無
台新銀行	50,000	112.12.26~113.01.26	2.37	100,000	無
盤谷銀行	40,000	112.12.27~113.06.24	2.10	40,000	無
兆豐銀行	50,000	112.12.25~113.06.22	2.32	100,000	無
	<u>\$440,000</u>			<u>\$540,000</u>	

建通精密工業股份有限公司

長期借款明細表

民國 112 年 12 月 31 日

明細表七

單位：新台幣千元

債權銀行	期限及償還辦法	年利率(%)	年底餘額			質抵押擔保情形
			一年內到期	一年後到期	合計	
信用借款						
中國輸出銀行	自 114 年 1 月起，按半年平均攤還至 117 年 7 月	2.20	\$ -	\$ 100,000	\$ 100,000	無
新光銀行	自 112 年 2 月起，按 3 個月平均攤還至 114 年 11 月	2.65	33,334	33,333	66,667	無
台新銀行	自 113 年 11 月起，按半年平均攤還至 114 年 5 月	2.00	50,000	50,000	100,000	無
華南銀行	自 112 年 7 月起，按半年平均攤還至 114 年 1 月	2.57	50,000	25,000	75,000	無
華南銀行	自 112 年 6 月起，按 1 個月平均攤還至 117 年 6 月	2.50	6,560	22,960	29,520	無
華南銀行	自 112 年 6 月起，按 1 個月平均攤還至 117 年 6 月	2.50	1,640	5,740	7,380	無
上海儲蓄銀行	自 113 年 3 月起，按 3 個月平均攤還至 115 年 6 月	2.50	24,000	36,000	60,000	無
上海儲蓄銀行	自 111 年 2 月起，按 3 個月平均攤還至 113 年 5 月	2.60	10,000	-	10,000	無
上海儲蓄銀行	自 111 年 8 月起，按 3 個月平均攤還至 113 年 11 月	2.50	24,000	-	24,000	無
國泰世華銀行	自 111 年 7 月起，按 3 個月平均攤還至 114 年 4 月	2.55	24,000	20,000	44,000	無
兆豐銀行	自 111 年 8 月起，按半年平均攤還至 116 年 8 月	2.32	44,460	133,310	177,770	無
台中銀行	自 112 年 9 月起，按半年平均攤還至 115 年 3 月	2.72	30,000	55,000	85,000	無
台灣銀行	自 113 年 11 月起，按 1 個月平均攤還至 117 年 10 月	2.10	1,458	33,542	35,000	無
台灣銀行	自 113 年 3 月起，按半年平均攤還至 114 年 9 月	2.39	25,000	25,000	50,000	無
			324,452	539,885	864,337	
擔保借款						
兆豐銀行	自 110 年 7 月起，按半年平均攤還至 114 年 7 月	2.32	88,890	88,885	177,775	土地及廠房
			\$ 413,342	\$ 628,770	\$1,042,112	

建通精密工業股份有限公司

營業收入明細表

民國 112 年度

明細表八

單位：新台幣千元

項	目	數	量	金	額
連接器		464,578	千個	\$324,942	
原物料				78,353	
其他(註)				<u>1,759</u>	
				<u>\$405,054</u>	

註：各項金額皆未超過本科目金額之 10%。

建通精密工業股份有限公司

營業成本明細表

民國 112 年度

明細表九

單位：新台幣千元

項	目	金	額
自製產品銷貨成本			
直接原料			
	年初原料	\$ 6,083	
	本年度進料	44,569	
	年底原料	(28,901)	
	出售原料	(4,964)	
	其他	(<u>3,142</u>)	
	原料耗用	13,645	
直接人工			
	製造費用	<u>45,797</u>	
	製造成本	68,388	
加：	年初在製品	3,792	
	本年度購入	4,370	
減：	年底在製品	(4,425)	
	其他	<u>1,903</u>	
	製成品成本	74,028	
加：	年初製成品	4,608	
	本年度購入	1,589	
減：	年底製成品	(1,611)	
	其他	<u>908</u>	
		<u>79,522</u>	
外購商品銷貨成本			
	年初商品	25,846	
	本年度購入	269,035	
	減：年底商品	(23,789)	
	其他	<u>1,444</u>	
		<u>272,536</u>	
	銷貨成本	352,058	
	出售原物料	32,308	
	其他營業成本	(<u>4,269</u>)	
		<u>\$380,097</u>	

建通精密工業股份有限公司

營業費用明細表

民國 112 年度

明細表十

單位：新台幣千元

項 目	推 銷 費 用	管 理 費 用	研 究 發 展 費 用	合 計
員工福利費用	\$ 6,297	\$ 36,675	\$ 21,930	\$ 64,902
勞 務 費	996	13,359	942	15,297
折 舊	614	4,292	5,040	9,946
其他（註）	<u>7,570</u>	<u>18,230</u>	(<u>16,049</u>)	<u>9,751</u>
	<u>\$15,477</u>	<u>\$72,556</u>	<u>\$11,863</u>	99,896
預期信用減損迴轉利益				(<u>249</u>)
				<u>\$99,647</u>

註：各項金額皆未超過本科目金額之 5%，研究發展費用其他金額為負數，係分攤轉列自製設備或零件。

建通精密工業股份有限公司

本期發生之員工福利、折舊及攤銷費用功能別彙總表

民國 112 及 111 年度

明細表十一

單位：新台幣千元

	112 年度			111 年度		
	營業成本	營業費用	合計	營業成本	營業費用	合計
員工福利費用						
薪資費用	\$ 21,021	\$ 51,346	\$ 72,367	\$ 21,124	\$ 55,297	\$ 76,421
勞健保費用	2,239	6,079	8,318	2,358	6,664	9,022
退休金費用	853	2,754	3,607	897	3,042	3,939
董事酬勞酬金	-	1,303	1,303	-	1,080	1,080
其他員工福利費用	1,340	3,420	4,760	1,552	3,151	4,703
	<u>\$ 25,453</u>	<u>\$ 64,902</u>	<u>\$ 90,355</u>	<u>\$ 25,931</u>	<u>\$ 69,234</u>	<u>\$ 95,165</u>
折舊費用	<u>\$ 7,037</u>	<u>\$ 9,946</u>	<u>\$ 16,983</u>	<u>\$ 7,685</u>	<u>\$ 10,597</u>	<u>\$ 18,282</u>
攤銷費用	<u>\$ 73</u>	<u>\$ 2,828</u>	<u>\$ 2,901</u>	<u>\$ 15</u>	<u>\$ 3,340</u>	<u>\$ 3,355</u>

註 1：本公司 112 及 111 年度平均員工人數分別為 127 人及 137 人，其中未兼任員工之董事人數皆為 4 人，其計算基礎與員工福利費用一致。

註 2：本公司平均員工福利費用及薪資費用資訊如下：

1. 112 及 111 年度平均員工福利費用分別為 724 千元及 707 千元。
2. 112 及 111 年度平均員工薪資費用分別為 588 千元及 575 千元。
3. 112 年度平均員工薪資費用調整增加約 2.26%。
4. 本公司已設置審計委員會。
5. 公司薪資報酬政策（包括董事、經理人及員工）如下：

(1) 本公司之董事報酬，依「董事、各功能性委員會委員酬金給付辦法」，本公司董事報酬依據「董事、各功能性委員會委員酬金給付辦法」之標準，如有獲利，以不高於稅前淨利 5% 提撥；另獨立董事執行本公司職務期間，不論公司營業盈虧，每人每年應支給 360 千元之報酬。

(接次頁)

(承前頁)

- (2) 本公司經理人之薪資酬勞為依據「薪資管理辦法」之職等，予以敘薪之；另本公司經理人各項獎金之發放除參酌公司營收與獲利狀況及同業水準外，並隨著其經營績效之表現作適當之調整，且需經由薪資報酬委員會與董事會審核及決議，對未來風險不致產重大影響。
- (3) 本公司員工之薪資報酬，主要包含基本薪資及獎金等。薪資為依據「薪資管理辦法」視員工所擔任職務的職稱職等及公司政策敘薪之；獎金為依據本公司「年終獎金管理程序書」，視員工之職稱職等，個人績效表現與其部門對公司整體貢獻度而分配發給。

社團法人高雄市會計師公會會員印鑑證明書

高市財證字第 1130026 號

會員姓名：
(1) 江佳玲
(2) 吳秋燕

事務所名稱：勤業眾信聯合會計師事務所

事務所地址：高雄市前鎮區成功二路88號3樓

事務所統一編號：94998251





事務所電話：(07)5301888

委託人統一編號：84433564


會員書字號：
(1) 高市會證字第 0373 號
(2) 高市會證字第 0416 號

印鑑證明書用途：辦理 建通精密工業股份有限公司

112 年 01 月 01 日 至
112 年度 (自民國 112 年 12 月 31 日) 財務報表之查核簽證。

簽名式 (一)		存會印鑑 (一)	
簽名式 (二)		存會印鑑 (二)	

理事長：



核對人：



